	PROTOCOLO DE MEDIDAS DE PREVENCIÓN PARA USUARIOS DE AUTOMÓVILES, MOTOCICLETAS O BICICLETAS		
	CÓDIGO: PP-A-ST-05	VERSIÓN: 1	FECHA: 01-07-2020

1. OBJETIVO

Dar a conocer a toda la comunidad universitaria de la institución las medidas de prevención para usuarios de automóviles, motocicletas o bicicletas que se debe adoptar para prevenir la propagación del nuevo coronavirus (nCoV-2019) a nivel personal y familiar.

2. ALCANCE

Este protocolo está dirigido a toda la comunidad universitaria de nuestra institución

3. DEFINICIONES

3.1 Aislamiento: Separación de una persona o grupo de personas que se sabe o se cree que están infectadas con una enfermedad transmisible y potencialmente infecciosa de aquellos que no están infectados, para prevenir la propagación de COVID-19. El aislamiento para fines de salud pública puede ser voluntario u obligado por orden de la autoridad sanitaria.

3.2 Afectado: Persona, equipaje, carga, contenedor, medio de transporte, mercancía, paquete postal o resto humano que está infectado o contaminado, o que es portador de fuentes de infección, plagas o contaminación, de tal modo que constituyen un riesgo para la salud pública y la sanidad animal y vegetal.


3.3 Bioseguridad: Conjunto de medidas preventivas que tienen por objeto eliminar o minimizar el factor de riesgo biológico que pueda llegar a afectar la salud, el medio ambiente o la vida de las personas, asegurando que el desarrollo o producto final de dichos procedimientos no atenten contra la salud y seguridad de los trabajadores.

3.4 Contacto estrecho: es el contacto entre personas en un espacio de 2 metros o menos de distancia, en una habitación o en el área de atención de un caso de COVID-19 confirmado o probable, durante un tiempo mayor a 15 minutos, o contacto con secreciones de un caso probable o confirmado mientras el paciente es considerado infeccioso.

3.5 Coronavirus: Los coronavirus son una extensa familia de virus que causan infecciones respiratorias que pueden ir desde el resfriado común hasta enfermedades más graves como el síndrome respiratorio de Oriente Medio (MERS) y el síndrome respiratorio agudo severo (SRAS). El coronavirus que se ha descubierto más recientemente causa la enfermedad por coronavirus COVID-19

3.6 COVID-19: Enfermedad respiratoria muy contagiosa causada por un coronavirus que no se había visto antes en seres humanos llamado SARS-CoV-2. El nombre de la enfermedad se escogió siguiendo las mejores prácticas establecidas por la Organización Mundial de la Salud (OMS) para asignar nombres a nuevas enfermedades infecciosas en seres humanos.

Los signos y síntomas más frecuentes de la COVID-19 son fiebre, tos y dificultad para respirar. A veces, también se presentan dolores musculares, escalofríos, dolor de cabeza, dolor de garganta y pérdida del sentido del gusto o el olfato. Suelen aparecer de 2 a 14 días después de la exposición al SARS-CoV-2. Es posible que algunas personas no tengan síntomas, pero transmitan el virus.

	PROTOCOLO DE MEDIDAS DE PREVENCIÓN PARA USUARIOS DE AUTOMÓVILES, MOTOCICLETAS O BICICLETAS		
	CÓDIGO: PP-A-ST-05	VERSIÓN: 1	FECHA: 01-07-2020

La mayoría de las personas con la COVID-19 se recuperan sin tratamiento especial, pero algunas corren un riesgo más alto de una enfermedad grave, como los adultos de edad avanzada y las personas con problemas de salud graves, que incluyen las afecciones del corazón y los pulmones, la diabetes, el cáncer y las deficiencias del sistema inmunitario.

3.7 Cuarentena: Significa la separación de una persona o grupo de personas que razonablemente se cree que han estado expuestas a una enfermedad contagiosa.

3.8 Desinfección: Es la destrucción de microorganismos de una superficie por medio de agentes químicos o físicos.

3.9 Limpieza: Es un procedimiento mecánico que remueve el material extraño u orgánico de las superficies que puedan preservar bacterias al oponerse a la acción de biodegradabilidad de las soluciones antisépticas.


3.10 SARS: Síndrome Respiratorio Agudo Severo (Severe Acute Respiratory Syndrome)

3.11 SARS-CoV-2: Versión acortada del nombre del nuevo Coronavirus “Coronavirus 2 del síndrome respiratorio agudo grave” (identificado por primera vez en Wuhan, China) asignado por el comité internacional de Taxonomía del Virus, encargado de asignar nombre a los nuevos virus. Se piensa que este virus se transmite de una persona a otra en las gotitas que se dispersan cuando la persona infectada tose, estornuda o habla. Es posible que también se transmita por tocar una superficie con el virus y luego llevarse las manos a la boca, la nariz o los ojos.

4. DESCRIPCIÓN DE LA MEDIDAS DE PREVENCIÓN.

Las medidas que han demostrado mayor evidencia para la contención de la transmisión del virus son las siguientes:

- **LAVADO DE MANOS**
- **USO DE TAPABOCAS**
- **DISTANCIAMIENTO SOCIAL**

	PROTOCOLO DE MEDIDAS DE PREVENCIÓN PARA USUARIOS DE AUTOMÓVILES, MOTOCICLETAS O BICICLETAS		
	CÓDIGO: PP-A-ST-05	VERSIÓN: 1	FECHA: 01-07-2020

5. MOVILIDAD DE LA CASA AL TRABAJO

Automóviles:

- Desinfecte constantemente las áreas del vehículo con las que tiene permanente contacto: volante, palanca de cambios, puertas, manijas, cinturón de seguridad, freno de mano, radio, comandos del vehículo, etc.
- Lleve consigo un kit de desinfección (gel antibacterial, alcohol glicerinado, toallitas desechables)

Motocicleta y Bicicletas:

- Desinfecte frecuentemente el manubrio de estas.
- Desinfecte cada vez que va a usar cascos, guantes, gafas, chaleco, etc.
- Lleve consigo un kit de desinfección (gel antibacterial, alcohol glicerinado, toallitas desechables)




La limpieza y desinfección será por lo menos una vez por día
De ser posible lave de manera general una vez a la semana
su vehículo.

- Evite el uso del aire acondicionado, trate de mantener las ventanas abiertas para favorecer la circulación del aire.
- Antes de subirse al vehículo ábralo y permita que este se ventile por dos minutos.
- Si lleva acompañante en su automóvil, en lo posible que este se ubique en la parte de atrás, manteniendo la distancia mínima recomendada.
- Tanto en automóviles como en bicicletas y motocicletas siempre se debe usar el tapabocas, cumpliendo con el protocolo para su uso.
- Es indispensable siempre cumplir con el protocolo de higiene y desinfección personal.
- En automóviles usa siempre el cinturón de seguridad
- En motocicleta casco certificado y en bicicleta un casco de protección

Transporte público:

- Evite aglomeraciones en los puntos de acopio
- Desplácese en horas de poca afluencia, de ser posible adelante su horario
- Evite tener contacto con pasamanos, vidrios u otras partes del vehículo
- Respete las sillas no habilitadas para uso.
- Mantenga la ventana abierta
- Use siempre mascarilla
- Mantenga una distancia mínima de 1 metro dentro del vehículo
- Evite adquirir o comprar alimentos y otros elementos en la vía pública
- Trate de pagar el valor exacto, así evitará el contacto con el dinero devuelto.

	PROTOCOLO DE MEDIDAS DE PREVENCIÓN PARA USUARIOS DE AUTOMÓVILES, MOTOCICLETAS O BICICLETAS		
	CÓDIGO: PP-A-ST-05	VERSIÓN: 1	FECHA: 01-07-2020

- Desinfecte permanentemente sus manos con alcohol o gel antibacterial, mientras puede lavarse con agua y jabón.

Parqueaderos:

- Evite al ingreso la aglomeración, disponga de más tiempo al salir de casa.
- Procure llevar su casco siempre, el cual debe desinfectarlo frecuentemente.
- Si deja las llaves, al recogerlas deberá desinfectarlas
- Antes de tomar su vehículo deberá desinfectar las manijas, manubrios y demás partes que pudieran haber sido tocadas por otras personas

6. PROTOCOLO DE LIMPIEZA Y DESINFECCIÓN DE VEHÍCULOS DE LA UNIVERSIDAD ANTES, DURANTE Y DESPUÉS DE CADA MOVILIZACIÓN LABORAL

- Cada vehículo deberá cumplir con el proceso de limpieza y desinfección definido para antes del iniciar la marcha.
- La limpieza y desinfección general del vehículo se realizará (1 vez por semana), la cual será realizada por el personal designado.

Limpieza y desinfección diaria:

Todos los vehículos de la universidad que se vayan a utilizar deben cumplir con el protocolo de limpieza y desinfección diaria antes y después de ser utilizados, como se señala a continuación:

La dilución y preparación de las mezclas para las limpieza y desinfección será desarrollada por el personal designado o contratado para tal fin y este se distribuirá según las necesidades


6.1 LIMPIEZA Y DESINFECCIÓN PREVIA A LA MOVILIZACIÓN

Se destinará un área para la respectiva limpieza y desinfección de vehículos, esta será de conocimiento de todos los conductores.

1. Antes de iniciar la movilización el conductor desinfectará todas las áreas internas del vehículo con la solución de hipoclorito y agua, al igual que desinfectará manijas y puertas.
2. Una vez efectuada la limpieza interna y externa del vehículo el trabajador realizara la inspección vehicular de acuerdo al procedimiento.
3. Para el caso de vehículos que transportan personal, se deberá realizar la desinfección de silletería y de todas las partes de alto contacto, luego de cada desplazamiento.
4. Después de haber desinfectado el vehículo, el conductor podrá realizar la movilización hasta el lugar de destino y abstenerse de hacer paradas innecesarias

6.2 LIMPIEZA Y DESINFECCIÓN AL FINALIZAR CUALQUIER MOVILIZACIÓN

1. El conductor debe realizar el proceso de desinfección general dentro de la cabina de acuerdo al protocolo, una vez termine cada uno de sus recorridos.

	PROTOCOLO DE MEDIDAS DE PREVENCIÓN PARA USUARIOS DE AUTOMÓVILES, MOTOCICLETAS O BICICLETAS		
	CÓDIGO: PP-A-ST-05	VERSIÓN: 1	FECHA: 01-07-2020


2. El personal que vaya a ingresar a alguno de los campus, se deberá bajar del vehículo para que antes de ingresar efectúe el proceso de desinfección respectivo.
3. Los vigilantes no permitirán el ingreso a la sede de vehículos con ocupantes sin que se cumpla el respectivo proceso de desinfección personal (lavado de manos).
4. Una vez el vehículo haya terminado sus desplazamientos deberá ubicarse en el sitio definido para realizar la limpieza y desinfección interna y externa

6.3 PROTOCOLO PARA LA LIMPIEZA Y DESINFECCIÓN DE CAMIONETAS, AUTOMOVILES, MICROBUSES

Se deberán garantizar los siguientes elementos

- Guantes de neopreno o nitrilo
- Protección respiratoria, mascarilla desechable
- Gafas de seguridad
- Kit de limpieza:
 - Gel antibacterial. 65 al 90 %
 - Alcohol glicerinado
 - Hipoclorito al 0.5%
 - Paño de tela desechable en tela quirúrgica
 - Bomba manual

PASOS	DESCRIPCIÓN
1	Lávese las manos antes de iniciar.
2	Póngase los guantes, la mascarilla facial y las gafas.
3	Aliste el kit de limpieza, recuerde las precauciones del manejo de productos químicos
4	Retiré los tapetes y efectué lavado y limpieza No debe haber aditamentos, adornos, forros de tela o material que permita la acumulación de material articulado, SOLO SE PERMITE material sintético, aluminico o caucho.
5	El tablero de instrumentos NO SE DEBERA ASPERSAR para evitar daños en los comandos; allí solo aplique una solución de agua con hipoclorito 0.5% o alcohol glicerinado en un paño humedecido o toallitas desechables a: <ol style="list-style-type: none"> 1. Cabrilla o volante 2. Palanca de cambios 3. Freno de mano 4. Controles del radio 5. Palancas de luces 6. Palanca de plumillas 7. Hebilla y seguro del cinturón de seguridad 8. En la correa del cinturón solo aplique alcohol 9. Comandos del tablero en general 10. Espejos 11. Manijas de todas las puertas incluyendo las del compartimento de carga o platón

	PROTOCOLO DE MEDIDAS DE PREVENCIÓN PARA USUARIOS DE AUTOMÓVILES, MOTOCICLETAS O BICICLETAS		
	CÓDIGO: PP-A-ST-05	VERSIÓN: 1	FECHA: 01-07-2020

	12. Manijas de agarre en el techo 13. Vidrios 14. Manijas y comando de los vidrios 15. Manijas de agarre, barandas o asideros 16. Techo interno 17. Estribos y accesos 18. Seguros de las puertas 19. Llaves del vehículo 20. Documentos (previamente en bolsa)
6	Aspersión o lavado: Se podrá atomizar o aspersar directamente en: Techo, puertas, asientos, llantas, carrocerías, tapetes. Esta aspersión se hará manualmente, usando bomba que contendrá una solución de hipoclorito y agua.
7	Lave los guantes con agua y jabón antes de retirarlos y limpie las manos después de terminar esta actividad.
8	Deseche los residuos en el área dispuesta
9	Durante la jornada de trabajo repita el proceso de limpieza y desinfección interno cada 2 horas o cuando termine los recorridos, conserve los residuos generados con usted hasta encontrar un lugar de disposición final adecuado.
10	Al finalizar la jornada de trabajo repita el proceso de limpieza y desinfección descrito en los items 5 y 6, en el sitio de parqueo del vehículo. Deseche los residuos en un lugar de disposición final adecuado


7. PROCEDIMIENTOS DE MOVILIZACIÓN

De acuerdo a la naturaleza de las actividades se definen acciones especiales, sin embargo, para todo el personal se generan las recomendaciones en caso de realizar desplazamiento peatonal

Nota: No se permite el desplazamiento a oficinas cercanas salvo que sea estrictamente necesario


7.1 PEATONAL ENTRE LAS OFICINAS

- Priorizar las llamadas o chat, evite el desplazamiento físico
- Mantenga el distanciamiento entre los compañeros de trabajo, evite las aglomeraciones
- No se detenga en escaleras o pasillos a charlar
- Use mascarilla y mantenga recogido el cabello
- No se toque la cara, ojos, nariz o boca, sin haberse desinfectado antes las manos.
- Al ingresar a otra oficina debe desinfectar sus manos con alcohol o gel antibacterial.

	PROTOCOLO DE MEDIDAS DE PREVENCIÓN PARA USUARIOS DE AUTOMÓVILES, MOTOCICLETAS O BICICLETAS		
	CÓDIGO: PP-A-ST-05	VERSIÓN: 1	FECHA: 01-07-2020


8. PROCEDIMIENTO PARA ADMINISTRATIVOS QUE CONDUCEN, CONDUCTORES DE APOYO

ACTIVIDAD	PROCEDIMIENTO
Antes de realizar el desplazamiento al sitio de trabajo	Realice la encuesta diaria individual de reporte de salud.
	Evite las aglomeraciones en áreas comunes y oficinas, mantenga la distancia de 2 metros entre personas
	Asegúrese de contar con su carné de identificación y ropa corporativa (si la tiene)
	Asegúrese de tener en una bolsa plástica su ropa de recambio (personal de servicios generales)
	Ingrese en una bolsa plástica todos los documentos que serán manipulados por clientes o autoridades.
	Conocer el destino final y la ruta a tomar
	Abra las puertas del vehículo y permita que se ventile durante un par de minutos antes de ingresar a este.
	Desinfecte el vehículo utilizado, aplicando el PROTOCOLO DE LIMPIEZA Y DESINFECCION DE VEHICULOS
	Realice la inspección preoperacional del vehículo.
Durante los desplazamientos	Mantenga las ventanas abiertas para mejorar la ventilación
	Con acompañante, conserve la distancia de por lo menos 1 metro (solo dos personas en cabina)
	En la parte trasera de la cabina: (2 personas) se ubicarán en los extremos sin pasajero al medio. (1 persona) se ubicará en la silla derecha trasera
	Usar todo el tiempo su mascarilla
	Tome la ruta más segura y corta
	Respete las normas de tránsito y no exceda la velocidad
	No transporte personas ajenas a las actividades
	Lleve un registro de las visitas efectuadas en el día, recuerde que sus desplazamiento o actividades deben permitir trazabilidad para eventuales cercos epidemiológicos.
	No se desvíe hacia otras actividades, Efectué pausas activas cada 2 horas
Tanqueo de combustible	Evite el contacto con otras personas (mínimo dos metros de distancia),
	En lo posible pague por medios electrónicos o entregue el dinero exacto.
	Una vez terminado el proceso, desinfecte las manos con alcohol o gel antibacterial después de pagar. Así como la tapa de combustible en caso de motos.
Ante un retén o control	Haga entrega de los documentos solicitados (llévelos en bolsa plástica).
	Mantenga una distancia mínima de dos metros
	Una vez le regresen los documentos, deberá efectuar la desinfección de manos y de los documentos.
Pago de peajes (Cuando aplique)	Al efectuar el pago de peaje en lo posible lleve la tarifa justa.
	Desinfectar las manos después de pagar

	PROTOCOLO DE MEDIDAS DE PREVENCIÓN PARA USUARIOS DE AUTOMÓVILES, MOTOCICLETAS O BICICLETAS		
	CÓDIGO: PP-A-ST-05	VERSIÓN: 1	FECHA: 01-07-2020

Al llegar al sitio	Awise si durante la jornada alguien presentó síntomas asociados a problemas respiratorios o personas identificadas en la cadena de actividades
	Mantenga la distancia mínima de 2 metros, evite saludos con contacto físico.
	Evite ingresar a oficinas si no es estrictamente necesario
	Mantenga el tapabocas.
	Mantenga una distancia mínima de dos metros en las filas que se puedan presentar.
	Aplique la limpieza y desinfección de manos aun si tiene guantes.
Al llegar a casa	Retire los zapatos y desinfecte la suela con una solución de hipoclorito y agua.
	Evite saludarlos con beso, abrazo o darles la mano.
	Báñese con abundante agua y jabón y cámbiese de ropa, antes de tener contacto con los miembros de su familia.
	Lave la ropa con abundante agua y jabón.

9. PROCEDIMIENTO PERSONAL QUE USARA MEDIOS DE TRANSPORTE PÚBLICOS O VEHÍCULOS DE UNIAMAZONIA

MEDIO DE TRANSPORTE	ACTIVIDAD
Bus	Evite las aglomeraciones en paraderos, mantenga distancia de 2 metros entre personas
	Asegúrese de tener en una bolsa plástica su ropa de recambio
	Evite tocar partes de alto contacto (puertas, manijas, barandales, vidrios, botones)
	Respete las sillas señaladas como no disponibles, no sentarse en cabina
	La ubicación en el vehículo se hará dejando un asiento de por medio, también entre hileras de asientos el personal se ubicará en el asiento en diagonal
	
	Abra las ventanas durante su recorrido
	Use el cinturón de ser posible



PROTOCOLO DE MEDIDAS DE PREVENCIÓN PARA USUARIOS DE AUTOMÓVILES, MOTOCICLETAS O BICICLETAS


CÓDIGO:
PP-A-ST-05

VERSIÓN:
1

FECHA:
01-07-2020

PÁGINA:
10 de 13

	Use su tapabocas
	No compre alimentos ni artículos en el trayecto
	Conserve sus pertenencias, no las ubique en el piso
	Lleve el dinero justo para evitar mayores contactos
	No use el teléfono
	Lleve un registro de las visitas efectuadas en el día, así como de las rutas que uso, recuerde que sus desplazamientos o actividades deben permitir trazabilidad para eventuales cercos epidemiológicos.
Taxi	Solicítelo desde una plataforma para asegurar que queda el registro
	Lleve un registro de las visitas efectuadas en el día, así como de las placas de taxis que uso, recuerde que sus desplazamiento o actividades deben permitir trazabilidad para eventuales cercos epidemiológicos
	En la parte trasera de cabina, con otra persona, se ubicarán en los extremos sin pasajero al medio.
	Si solo va usted, se ubicará en la silla derecha trasera
	Mantener las ventanas abiertas para mejorar la ventilación
	Use todo el tiempo su mascarilla.
	Asegúrese de tener en una bolsa plástica su ropa de recambio
	Evite tocar partes de alto contacto (puertas, manijas, vidrios, botones)
	Use el cinturón de seguridad
	No compre alimentos ni artículos en el trayecto.
	Conserve sus pertenencias, no las ubique en el piso o sobre la silla
	Lleve el dinero justo para evitar mayores contactos
	No use el teléfono
Vehículos de UNIAMAZONIA	En la parte trasera de cabina, con otra persona, se ubicarán en los extremos sin pasajero al medio.
	Si solo va usted, se ubicará en la silla derecha trasera
	Evite tocar partes de alto contacto (puertas, manijas, vidrios, botones)
	Use el cinturón de seguridad
	Conserve sus pertenencias, no las ubique en el piso o sobre la silla
	No use el teléfono
	Lleve un registro personal de las visitas efectuadas en el día, recuerde que sus desplazamientos o actividades deben permitir trazabilidad para eventuales cercos epidemiológicos.
	No compre alimentos ni artículos durante el trayecto.
No use el teléfono	

	PROTOCOLO DE MEDIDAS DE PREVENCIÓN PARA USUARIOS DE AUTOMÓVILES, MOTOCICLETAS O BICICLETAS		
	CÓDIGO: PP-A-ST-05	VERSIÓN: 1	FECHA: 01-07-2020

Al llegar a casa	Retire los zapatos y lave la suela con agua y jabón.
	Evite saludarlos con beso, abrazo o darles la mano.
	Báñese con abundante agua y jabón y cámbiese de ropa, antes de tener contacto con los miembros de su familia.
	Lave la ropa con abundante agua y jabón.

10 PROCEDIMIENTO PERSONAL QUE USA MOTO, MENSAJEROS, ETC

ACTIVIDAD	PROCEDIMIENTO
Antes de realizar el desplazamiento al lugar de destino	Realice la encuesta diaria individual de reporte de salud.
	Evite las aglomeraciones en áreas comunes y oficinas, mantenga la distancia de 2 metros entre personas
	Asegúrese de contar con su carné de identificación y ropa corporativa (si la tiene)
	Asegúrese de tener en una bolsa plástica su ropa de recambio (personal de servicios generales)
	Ingrese en una bolsa plástica todos los documentos que serán manipulados por clientes o autoridades.
	Conocer el destino final y la ruta a tomar
	Desinfecte el vehículo utilizado, aplicando el PROTOCOLO DE LIMPIEZA Y DESINFECCION DE VEHICULOS
	Realice la inspección preoperacional del vehículo.
Durante los desplazamientos	Use todo el tiempo su mascarilla.
	En semáforos mantenga la distancia de por lo menos 2 metros de los demás actores viales
	Tome la ruta más segura y corta
	Respete las normas de tránsito y no exceda la velocidad
	No transporte personas ajenas a las actividades de la empresa
	Debe llevar un registro de las visitas en un rutero u otro documento, recuerde que sus desplazamiento o actividades deben permitir trazabilidad para eventuales cercos epidemiológicos.
	No se desvíe hacia otras actividades,
	No tome alimentos comprados en la calle
Tanqueo de combustible	Efectué pausas activas cada 2 horas
	Evite el contacto con otras personas (mínimo dos metros de distancia),
	Pague con sistemas electrónicos o en caso tal con el valor exacto en efectivo
Ante un retén o control	Una vez terminado el proceso, desinfecte las manos con alcohol o gel antibacterial después de pagar. Así como la tapa de combustible.
	Haga entrega de los documentos solicitados (llévelos en bolsa plástica).
	Mantenga una distancia mínima de dos metros



PROTOCOLO DE MEDIDAS DE PREVENCIÓN PARA USUARIOS DE AUTOMÓVILES, MOTOCICLETAS O BICICLETAS


CÓDIGO:
PP-A-ST-05

VERSIÓN:
1

FECHA:
01-07-2020

PÁGINA:
12 de 13

	<p>Una vez le regresen los documentos, deberá efectuar la desinfección de manos y de los documentos</p> <p>Al utilizar tapabocas, tener en cuenta que la autoridad puede solicitarle el retiro del tapabocas para hacer un reconocimiento facial, para ello retírelo tomado los elásticos. Mantenga los dos metros de distancia</p>
Al llegar al sitio	<p>Informe, si durante la jornada alguien presentó síntomas asociados a problemas respiratorios o alguna persona en la cadena de actividades</p> <p>Mantenga la distancia mínima de 2 metros, evite saludos con contacto físico</p> <p>Evite ingresar a oficinas si no es estrictamente necesario</p> <p>En caso de entregar mensajería realice la entrega en la puerta o por una ventana. Preste el “servicio sin contacto” y permita el uso de lapiceros personales, evite prestar el suyo.</p> <p>Mantenga el tapabocas siempre puesto.</p> <p>Mantenga una distancia mínima de dos metros en las filas que se puedan presentar</p> <p>Aplique la limpieza y desinfección de manos aun si tiene guantes, al finalizar la entrega o visita o según la cantidad de exposición que presente.</p>
Regreso a las instalaciones de la empresa, o al finalizar la actividad	<p>Desinfecte el vehículo utilizado, aplicando el PROTOCOLO DE LIMPIEZA Y DESINFECCION DE VEHICULOS</p> <p>Realice el respectivo proceso de desinfección de manos en los puntos de higienización.</p> <p>Una vez terminada la labor cámbiense de ropa (uniforme u overol), deposítela en la bolsa plástica.</p> <p>Informe a su casa la hora estimada de llegada y que le permitan una zona despejada para realizar su cambio de zapatos y parqueo de vehículo personal</p>
Al llegar a casa	<p>Retire los zapatos y lave la suela con agua y jabón.</p> <p>Evite saludarlos con beso, abrazo o darles la mano.</p> <p>Báñese con abundante agua y jabón y cámbiense de ropa, antes de tener contacto con los miembros de su familia.</p> <p>Lave la ropa con abundante agua y jabón.</p>

	PROTOCOLO DE MEDIDAS DE PREVENCIÓN PARA USUARIOS DE AUTOMÓVILES, MOTOCICLETAS O BICICLETAS		
	CÓDIGO: PP-A-ST-05	VERSIÓN: 1	FECHA: 01-07-2020

11. ANEXOS

- No Aplica

12. DOCUMENTOS DE REFERENCIA

- **Resolución MinSalud 000666 del 24 de abril de 2020:** Por medio de la cual se adopta el protocolo general de bioseguridad para mitigar controlar y realizar el adecuado manejo de la Pandemia del Coronavirus COVID-19.
- **MP-A-ST-01:** Protocolo general de bioseguridad para prevenir y mitigar el contagio por SARS-COV-2 (COVID-19) de la Universidad de la Amazonia

Elaborado / Asesorado por:	Revisado por:	Aprobado por:
Nombre: Rubén Darío Lozano Rodríguez. Coordinador SST	Nombre: Edna Margarita Plazas. Vicerrectora Administrativa	Nombre: Fabio Buriticá Bermeo. Rector
Nombre: Liliana Bonilla Ríos. Profesional Universitario.	Nombre: Wilder Meneses Gómez Profesional Universitario OAP	Comité Técnico COVID – 19 Sesión ordinaria. (01-07-2020)
Fecha: 08-05-2020	Fecha: 24-06-2020	Fecha: 01-07-2020