

# **INSTRUCTIVO PARA REGISTRO DEL PRODUCTO FINANCIERO PROGRAMA RENTA JOVEN**

*Estas Indicaciones aplican únicamente para quienes no tienen producto financiero registrado ante el programa*


Desde el Programa Renta Joven hemos identificado que usted actualmente no cuenta con un producto financiero registrado en el programa, por lo cual es necesario que registre su producto financiero.

A través de este proceso, usted autoriza de manera clara e inequívoca a Prosperidad Social para consignar en dicho producto financiero las Transferencias Monetarias Condicionadas (TMC), en caso de resultar beneficiario, según los criterios y procesos de verificación de compromisos del Programa.

A continuación, encontrará el instructivo con el paso a paso detallado para realizar este proceso en el Portal del Joven.

Recuerde que la fecha límite para registrar su producto financiero es el **25 de febrero de 2026, hasta las 12:00 del mediodía.**

Lea atentamente las indicaciones y siga los pasos para completar el proceso a tiempo.





## INGRESE A LA PLATAFORMA

Acceda al Portal del Joven a través del siguiente enlace: <https://jovenes.prosperidadsocial.gov.co/RentaJoven>


The image shows a screenshot of the 'Renta Joven' login page. The page has a light gray background. At the top, there is a logo with three colorful butterflies (yellow, red, blue) and the text 'Renta Joven'. Below the logo, it says 'Portal de Información de Renta Joven'. The login section is highlighted with a red rectangular box. Inside this box, there are two input fields: 'Usuario' with the text 'PRUEBAS@GMAIL.COM' and 'Contraseña' with a masked password '.....'. Below the password field, there is a link that says '¿Ha olvidado su contraseña?'. Below the red box, there is a yellow button with the text 'Entrar' and a blue link that says 'Ir al Inicio'. A hand cursor is pointing at the 'Entrar' button. To the right of the login form, there is a photograph of a smiling young woman with dark hair and purple-rimmed glasses, wearing a necklace. The background of the photo is a colorful, abstract mural.

Inicie sesión con su usuario y contraseña.


Si olvidó su contraseña, siga el procedimiento de recuperación desde la plataforma.





Una vez ingrese al Portal del Joven, se habilitará la siguiente pantalla para la confirmación del producto financiero.



Portal de Información de Renta Joven








Portal de Información de Renta Joven

Mis Datos

Aceptación de producto financiero



1

Terminos\_condiciones\_confirmacion\_producto\_financiero.pdf

1 / 1 | 100%

**Condiciones de uso y tratamiento de datos personales**  
**CONFIRMACIÓN DE PRODUCTO FINANCIERO**

Apreciado(a) Joven:

Con la confirmación de la información del producto financiero que realice a través de este portal, usted autoriza de forma clara e inequívoca a Prosperidad Social para que consigne a dicho producto financiero las transferencias monetarias condicionadas - TMC de las cuales usted resulte beneficiario según los criterios y procesos de verificación de compromisos del Programa Renta Joven.

Tenga en cuenta:

- La confirmación de la información de su producto financiero no implica la realización de transferencias monetarias condicionadas - TMC. Esto depende del proceso de verificación de compromisos que realiza el programa en cada ciclo operativo.
- Si usted no confirma el producto financiero vigente, en caso de resultar beneficiario de la transferencia monetaria condicionada - TMC correspondiente al ciclo 1 -2025, tenga en cuenta que esta se realizará mediante la modalidad de GIRO.

☐ Declaro que he leído y entendido los términos de uso y tratamiento de mis datos personales.

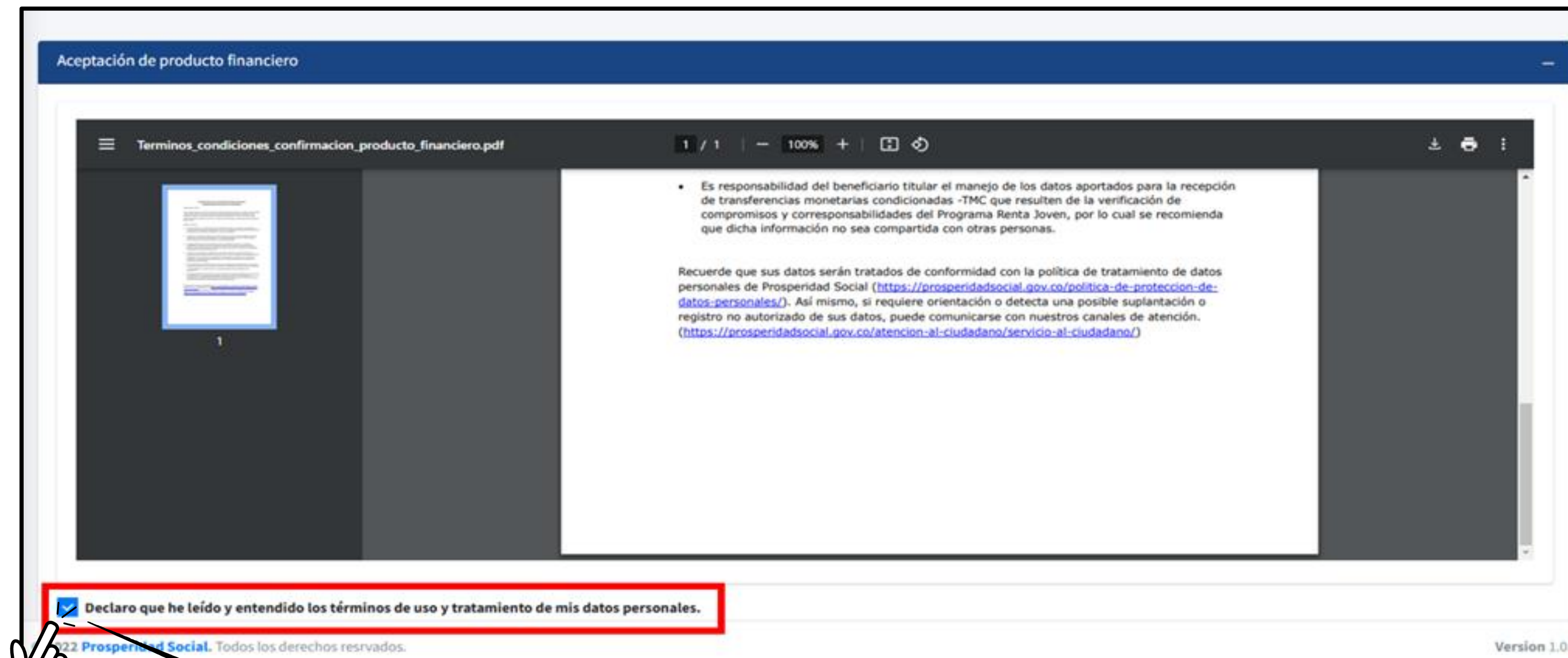
© 2022 Prosperidad Social. Todos los derechos reservados.

Version 1.0.0

## LECTURA DE TÉRMINOS Y CONDICIONES

Se mostrará un documento en PDF con los Términos y Condiciones relacionados con la confirmación o rechazo del producto financiero.

Es importante que lea cuidadosamente el documento.



Luego marque la casilla de verificación ubicada al finalizar la lectura del PDF para confirmar que ha leído y entendido los términos y condiciones.



# CONFIRMACIÓN O RECHAZO DEL PRODUCTO FINANCIERO

Podrá visualizar la información precargada de su producto financiero vigente:

- Nombre de la entidad financiera o podrá desplegar e ingresar su entidad bancaria.
- Tipo de cuenta: 1: Ahorros (Nequi), 2: Corriente, 3: DaviPlata y depósitos electrónicos.
- Número de cuenta

☒ Declaro que he leído y entendido los términos de uso y tratamiento de mis datos personales.

Entidad Financiera	Tipo de Cuenta	Numero Cuenta
BANCO DAVIVIENDA S.A.	Daviplata	XXXXXXXXXX

☐ Confirmar☐ Rechazo (Recibir por giro)

Guardar

Es importante tener en cuenta las diferencias entre los tipos de cuenta:

- Cuenta de ahorros
- Cuenta corriente
- Billetera virtual



# DIFERENCIAS ENTRE LOS TIPOS DE CUENTA

## Cuenta de ahorros

- Producto bancario para guardar y manejar dinero de forma segura.
- Permite depósitos y retiros, usa tarjeta débito y no permite sobregiro.
- Ideal para recibir pagos, subsidios y ahorrar.



## Cuenta corriente

- Producto bancario para personas o empresas con alto movimiento.
- Permite sobregiro, puede tener chequera y tiene mayores costos.
- Ideal para negocios o quienes necesitan más flexibilidad financiera.



## Billetera virtual

- Producto digital (app) para manejar dinero desde el celular.
- Permite enviar, recibir y retirar dinero; no usa cheques ni sobregiro.
- Ideal para pagos rápidos, subsidios y transferencias sin banco tradicional.

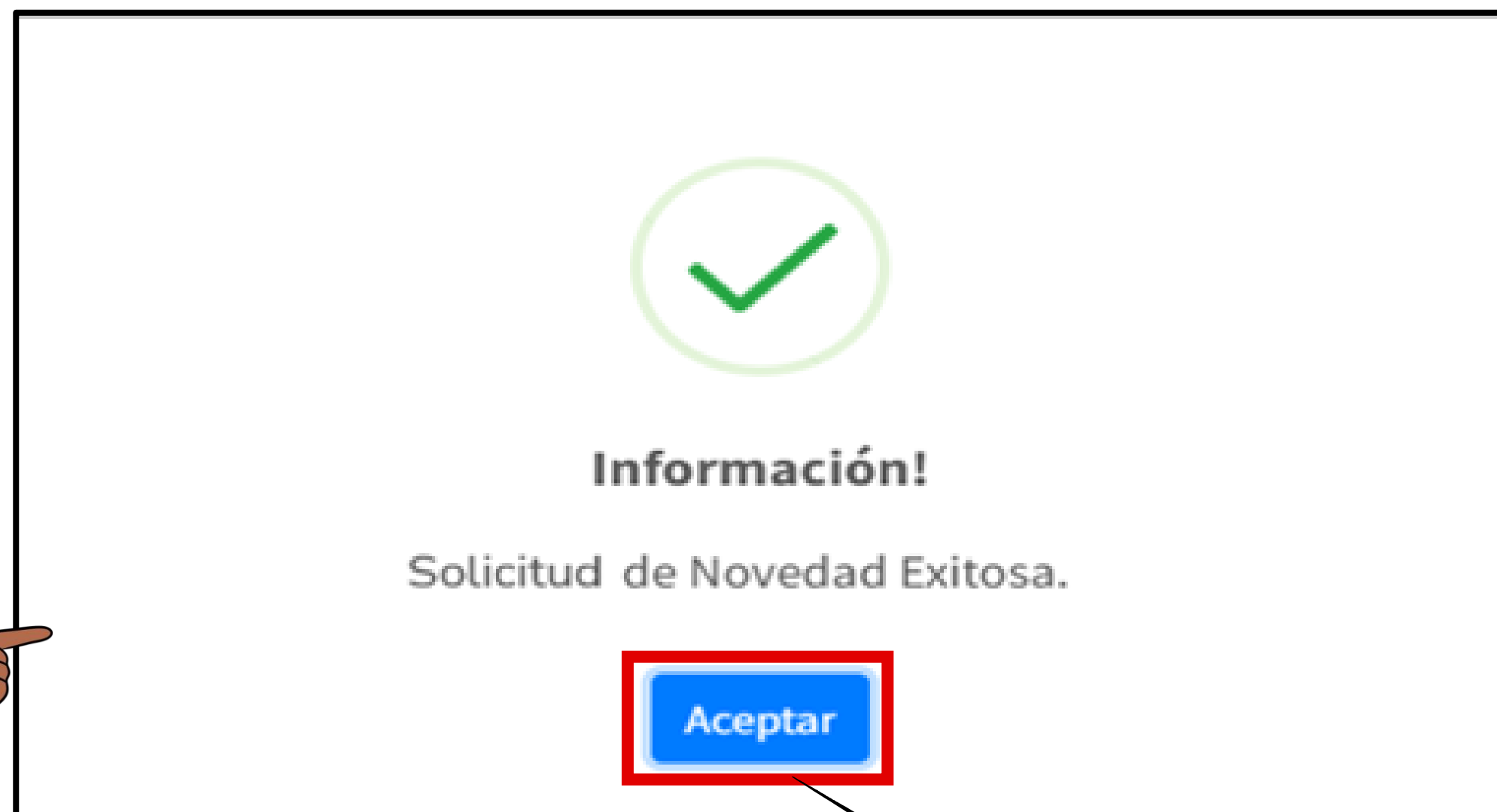

Nequi





## FINALIZACIÓN DEL PROCESO

Una vez realizada la **CONFIRMACIÓN**, los datos serán registrados en el sistema y le aparecerá el siguiente mensaje.



De **CLICK** en **"Aceptar"** para finalizar el proceso.





# TENGA EN CUENTA LO SIGUIENTE

Si confirmó su producto financiero, la información será enviada al sistema **SIIF (Sistema Integrado de Información Financiera)** del **Ministerio de Hacienda** para la creación de cuenta.

Este proceso es obligatorio, pero **NO garantiza la entrega de la TMC**, ya que esta dependerá de la verificación de compromisos y liquidación del Programa.

El estado de la novedad (**rechazada o aplicada**) solo se verá reflejado en el sistema una vez el **SIIF (Sistema Integrado de Información Financiera)** nos indique el estado de la cuenta registrada.



## Importante:

**NO** es posible registrar una cuenta diferente para cada programa. El registro del producto financiero se aplicará para cualquier transferencia que recibas de Prosperidad Social.

Mis Datos			
Código del Beneficiario	Estado Actual	TipoDocumento	Número de documento
<input type="text"/>	INSCRITO	<input type="text"/>	<input type="text"/>
Primer Nombre	Segundo Nombre	Primer Apellido	Segundo Apellido
<input type="text"/>	<input type="text"/>	<input type="text"/>	<input type="text"/>
Fecha de Nacimiento	Fecha Expedición	Género	Municipio Residencia
<input type="text"/>	<input type="text"/>	<input type="text"/>	<input type="text"/>
Dirección	Zona Geográfica	Centro Poblado	Vereda Barrio
<input type="text"/>	<input type="text"/>	<input type="text"/>	<input type="text"/>
Localidad	Descripción Localidad	Correo Electrónico	Celular 1
<input type="text"/>	<input type="text"/>	<input type="text"/>	<input type="text"/>
Celular 2	Teléfono	Numero Cuenta	Estado Cuenta
<input type="text"/>	<input type="text"/>	xxxxxx2384	EN VERIFICACION

Información de la novedad de producto financiero





## RECOMENDACIONES

- Para el caso de **Nequi** el registro debe realizarse seleccionando como banco o entidad financiera **BANCOLOMBIA**, e ingresando el número del producto interno que aparece en la certificación bancaria, tal como se indica en la imagen de referencia, y no el número de celular.

Número de Depósito Nequi	Número de producto interno	Estado	Fecha de apertura
31366 [REDACTED]	87054 [REDACTED]	ACTIVA	13-01-2022

Este es el número que se debe registrar en número de cuenta.



**Prosperidad Social**