

## OFICINA ASESORA DE CONTROL INTERNO

### INFORME DE AUSTERIDAD DEL GASTO CUARTO TRIMESTRE DE 2021

Universidad de la.  
**Amazonia**

FLORENCIA CAQUETÁ, 28 DE FEBRERO 2022

Gestión e Investigación para el Desarrollo de la Amazonía

Calle 17 diagonal 17 con carrera 3F Barrio El Porvenir  
atencionalciudadano@uniamazonia.edu.co  
www.uniamazonia.edu.co  
Florencia Caquetá



## Tabla de contenido

1. OBJETIVO GENERAL.....	3
2. ALCANCE.....	4
3. FUNDAMENTOS JURIDICOS.....	5
4. FUENTE DE INFORMACION.....	5
5. PROCEDIMIENTO DE AUDITORIA.....	6
6. RESULTADOS DE LA AUDITORIA.....	6
RECOMENDACIONES.....	24



## 1. OBJETIVO GENERAL

Elaborar el informe trimestral de austeridad y eficiencia en el gasto público, verificando el cumplimiento normativo interno y externo basados en el análisis comparativo de los gastos generados por la Universidad de la Amazonia para el cuarto trimestre 2020 y 2021 con el fin de ostentar situaciones que puedan servir como base para la toma de decisiones de la entidad pública.

### CRITERIOS:

- Análisis de los gastos que establece las políticas de austeridad, según Decreto 1737 de 1998, ley 1474 de 2011 artículo 10, ejecutados durante el periodo comprendido entre octubre a diciembre 2020-2021, respecto a los ejecutados en el mismo periodo de la vigencia 2019, La universidad de la Amazonia expidió la Resolución 0667 del 19/03/2013, la cual se refiere a la eficiencia administrativa y lineamientos de la política de “CERO PAPEL”.
- Análisis, los gastos que orienta la Directiva presidencial No 06 del 02 de diciembre de 2006 en que se crea el “plan de austeridad”, las medidas de austeridad buscan generar ahorros adicionales al recorte del 10% en gastos generales aprobados por la ley de presupuesto de 2015, y se contemplan los siguientes:

### PRINCIPIOS:

Según el artículo 209 de la Constitución Política de Colombia, la función administrativa debe estar al servicio de los intereses generales y se desarrollará con fundamento en lo siguiente:

### EFICIENCIA:

Todas las actividades y recursos de la entidad estén dirigidos al logro de sus objetivos y metas, exigiendo la elaboración y oportuna ejecución de los planes y programas, así como la verificación de su idoneidad y debido cumplimiento e identificando de manera oportuna los ajustes necesarios.

## ECONOMÍA:

Orienta a la entidad pública hacia una política pública de sana austeridad y mesura en el gasto, con una medición racional de costos en el gasto público y hacia un equilibrio convincente y necesario en la inversión, garantizando así la debida proporcionalidad y conformidad de resultados en términos de costo-beneficio.

## GASTOS GENERALES

- Impresos y publicaciones
- Viáticos y gastos de viaje
- Capacitación
- Servicios públicos
- Combustible

## GASTOS DE PERSONAL

- Nomina personal administrativo, oficiales y docentes de planta
- Nomina personal vinculado por contrato
- Nomina docentes ocasionales y catedráticos

## 2. ALCANCE

Ubicación: El informe de eficiencia y austeridad del gasto público se llevara a cabo en las instalaciones de la universidad de la Amazonia.

En la realización del informe de eficiencia y austeridad del gasto público se verificara el cumplimiento de las normas y políticas según lo establecido en el Artículo 22 del Decreto 1737 de 1998 *“Por el cual se expiden medidas de austeridad y eficiencia y se someten a condiciones especiales la asunción de compromisos por parte de las entidades públicas que manejan recursos del Tesoro Público.”*, Modificado por el art. 1, Decreto Nacional 984 de 2012, en atención al seguimiento y evaluación del gasto

e información remitida por el área de presupuesto y contabilidad, teniendo como referencia los auxiliares de pago presupuestales e informe contable.

PERIODO: Las actividades desarrolladas durante el cuarto trimestre de 2021.

### 3. FUNDAMENTOS JURIDICOS

- Constitución Política de Colombia -Artículos 209, 339 y 346.
- Decreto No. 026 de 1998
- Ley 617 de 2000 -Ley de saneamiento fiscal.
- Decreto Nacional Nro. 1737 de 1998 -Medidas de austeridad y eficiencia en el gasto público.
- Decreto Nro. 2209 de 1998 -Modifica artículo 1° del Decreto 1737/98.
- Decreto Nacional Nro. 0984 de 2012 -Modifica artículo 22 del Decreto Nro. 1737 de 1998.
- Decreto Nacional Nro. 1474 de 2011 -Estatuto Anticorrupción.
- Resolución rectoral universidad de la Amazonia No 0667 del 19/03/2013

### 4. FUENTE DE INFORMACION

El informe se elaboró con datos suministrados por las oficinas de: contabilidad, División de servicios Administrativos, Vicerrectoría Administrativa, Almacén y supervisión campus porvenir.

## 5. PROCEDIMIENTO DE AUDITORIA

- Se solicita información al área de financiera y talento humano con el objetivo de dar cumplimiento a las funciones establecidas en ley 87 de 1993, de conformidad con la información suministrada.
- Consolidación de la información y análisis de la misma.
- Verificación de los rubros involucrados según el decreto 1737 de 1998 y todas aquellas normas que lo modifiquen o adicionen para el análisis financiero del cuarto trimestre octubre a diciembre de las vigencias 2020-2021 en cumplimiento a las normas de austeridad y eficiencia en el gasto de la Universidad de la Amazonia
- Elaboración del informe

## 6. RESULTADOS DE LA AUDITORIA

Para dar cumplimiento al Decreto 1737 de 1998 y todas aquellas normas que lo modifiquen o adicionen, para la elaboración del presente informe se solicitó información al área financiera sobre los gastos generales y de personal correspondiente al cuarto trimestre de 2020 comparado con el cuarto trimestre de 2021.

Este informe resalta la preocupación de la universidad con el fin de dar cumplimiento a las políticas de CERO PAPEL establecida por el gobierno nacional, invitando a utilizar el correo institucional, igualmente se ha realizado jornada de sensibilización para lo cual cuenta con la Resolución No. 0667 del 19/03/2013.

De acuerdo con la información suministrada del Área de contabilidad, se puede evidenciar lo siguiente:

La siguiente información enviada por la oficina de contabilidad:

Tabla No 1. Gastos Generales

NOMBRE DE CUENTA	2020	2020	2020	2021	2021	2021
	OCTUBRE	NOVIEMBRE	DICIEMBRE	OCTUBRE	NOVIEMBRE	DICIEMBRE
Útiles para escritorio, papelería de oficina	1.640.006,00	6.426.683,00	23.054.335,00	12.342.860,00	5.574.743,00	37.442.600,33
Combustibles y Lubricantes	10.249.905,00	705.000,00	11.343.251,00	1.220.121,00	9.785.817,00	14.650.000,00
Capacitación	56.621.237,00	29.674.510,00	25.964.047,00	51.580.146,90	3.848.647,00	41.943.067,00
Viáticos	56.018.603,00	2.942.244,00	19.865.800,00	40.411.476,00	50.370.013,00	33.924.749,00
Impresos y Publicaciones	12.098.003,13	41.083.671,98	50.245.756,98	10.393.855,84	23.868.926,59	71.345.590,26
Agua	9.905.966,50	5.510.637,50	6.797.008,50	4.188.207,00	5.067.600,00	5.136.762,00
Energía	76.695.190,00	25.566.697,00	86.866.869,50	57.402.669,00	59.939.311,00	55.950.047,00
Telefonía fija y Celular	727.754,00	582.624,27	697.763,56	390.174,00	498.763,00	514.344,08
Internet	41.617.680,00	3.150.000,00	20.381.092,00	14.050.419,00	-	28.100.838,00
<b>TOTAL</b>	<b>265.574.344,63</b>	<b>115.642.067,75</b>	<b>245.215.923,54</b>	<b>191.979.928,74</b>	<b>158.953.820,59</b>	<b>289.007.997,67</b>

Fuente: Informe de Contabilidad

Tabla No 2. Combustibles y lubricantes por mes

MES	2020	2021	VARIACION ABSOLUTA	VARIACION PORCENTUAL
OCTUBRE	\$10.249.905	\$1.220.121	-\$9.029.784	-88%
NOVIEMBRE	\$705.000	\$9.785.817	\$9.080.817	1288%
DICIEMBRE	\$11.343.251	\$14.650.000	\$3.306.749	29%
TOTAL	\$22.298.156	\$25.655.938	\$3.357.782	15%

Fuente: Informe de Contabilidad

De acuerdo a la información suministrada por la oficina de Supervisión encontramos que:

**Octubre (2020 / 2021):** Analizado el periodo y con base a los registros de los movimientos de la cuenta contable, entregados por la Oficina de Contabilidad, se observa que en el mes de octubre de 2020, la sumatoria de éstos es de \$ 5.474.328, contrario al valor que la oficina de contabilidad entrega a la Oficina Asesora de Control Interno y que detallan en el oficio de la referencia; en el período se observan dos pagos al proveedor en el contrato de combustible No. 009 de 2019 consumos generados por maquinaria agrícola, plantas eléctricas y de algunos vehículos en atención traslados de carga y de personal administrativo y a un gasto efectuado en atención a una salida con un bus institucional, que sumados corresponden a \$ 1.374.328; en el análisis genera dudas dos registros que suman \$4.100.000 como salidas de almacén a nombre del señor Diego Fernando Loaiza quien trabaja en el área de aires acondicionados, es posible que se esté causando mal el registro contable.

Para el mismo mes en el año 2021, según los registros contables hay dos movimientos que suman \$580.121, valor muy diferente al que envió la oficina de contabilidad a la Oficina Asesora de Control Interno y que detallan en el oficio de la referencia.

A continuación, se detalla el comparativo con el registro de salidas académicas:

SALIDAS DE VEHICULOS		
OCTUBRE	2020	2021
Locales y Municipales	1	80
Nacionales	0	15
	<b>1</b>	<b>95</b>

Si bien es cierto la información que oficina de contabilidad entrega a la Oficina Asesora de Control Interno y que detallan en el oficio de la referencia OACI-024 del 09 de Febrero de 2022 no coincide con los movimientos de la cuenta de combustible enviado desde la Oficina de Contabilidad, es muy difícil realizar el comparativo.



**Noviembre (2020 / 2021):** Revisados los movimientos de la cuenta contable para el periodo, se observa que para el 2020 éstos suman \$ 680.000 contrario al valor que la oficina de contabilidad entrega a la Oficina Asesora de Control Interno y que detallan en el oficio de la referencia. Para el año 2021, en los registros contables se relacionan dos pagos al proveedor en el contrato de combustible No. 117 de 2021, consumos generados por maquinaria agrícola, plantas eléctricas y de algunos vehículos en atención traslados de carga y de personal administrativo y a un gasto efectuado en atención a una salida con un bus institucional, que sumados corresponden a \$7.316.717. Al analizar el periodo en los dos años, se observa que en el 2021 hay más consumo porque hubo movimiento del parque automotor con ocasión a la atención de salidas académicas. A continuación, se detalla el registro de la cantidad de solicitudes atendidas.

SALIDAS DE VEHICULOS		
NOVIEMBRE	2020	2021
Locales y Municipales	0	39
Nacionales	0	0
	<b>0</b>	<b>39</b>

**Diciembre (2020 / 2021):** Analizado el periodo para el año 2020, se observa que se realizaron pagos del contrato de combustible No. 009 del 2019, correspondientes al mes de octubre y noviembre de 2020 por consumos generados por maquinaria agrícola, plantas eléctricas y de algunos vehículos en atención traslados de carga y de personal administrativo y a otros gastos efectuados en atención a salida con vehículos institucionales que suman \$ 4.217.689 y un registro por valor de \$ 420.000 a nombre del señor Diego Fernando Loaiza quien trabaja en el área de aires acondicionados, es posible que se esté causando mal el registro contable; sumados éstos valores el total es diferente al enviado por la oficina de contabilidad a la Oficina Asesora de Control Interno y que detallan en el oficio de la referencia. Para el mismo periodo en el año 2021, se detallan pagos efectuados al contrato de combustible No. 117 de 2021 y a un consumo en la sede Leticia que suman \$6.896.829; todos estos consumos corresponden a algunos vehículos, plantas eléctricas y maquinaria agrícola. A continuación, se detalla el cuadro resumen de salidas en los dos años:

SALIDAS DE VEHICULOS		
SEPTIEMBRE	2020	2021
Locales y Municipales	0	23
Nacionales	0	0
	<b>0</b>	<b>23</b>

Es importante siempre el tener en cuenta para el análisis del Consumo de Combustibles y Lubricantes, que son muchos los factores que inciden y hacen que fluctúen los valores durante el periodo de análisis, en los que están los pagos que se realizan de periodos anteriores, el precio de los combustibles que va en aumento, las distancias en los recorridos que son directamente proporcionales al consumo del combustible y el estado de los vehículos (desgaste del motor, sistemas carburación o de inyección y de otras partes de los vehículos que con el pasar de los años afectan también en el consumo), cabe resaltar que en la cuenta de Combustibles y Lubricantes se incluyen también los consumos de combustible y lubricantes de las plantas eléctricas, maquinaria agrícola (guadañadoras, motosierras, estacionarias), motocarros, motocicletas y otros pagos efectuados por caja menor (aunque mínimos) que hacen parte de los gastos, pero que al no disponer en el detalle no se pueden analizar en un todo, razón por la cual se tomó como base las salidas de los vehículos como afectación al gasto general de combustible, como un factor predominante.

Tabla No 3 Gasto de combustible comparativo por trimestre

CONCEPTO	OCTUBRE A DICIEMBRE DE 2020	OCTUBRE A DICIEMBRE DE 2021	VARIACION ABSOLUTA	VARIACION PORCENTUAL
Combustibles y lubricantes	22.298.156	25.655.938	3.357.782,00	15%
TOTAL	22.298.156	25.655.938	3.357.782,00	15%

Fuente: Informe de Contabilidad

### Grafico No. 1 Combustible y lubricantes

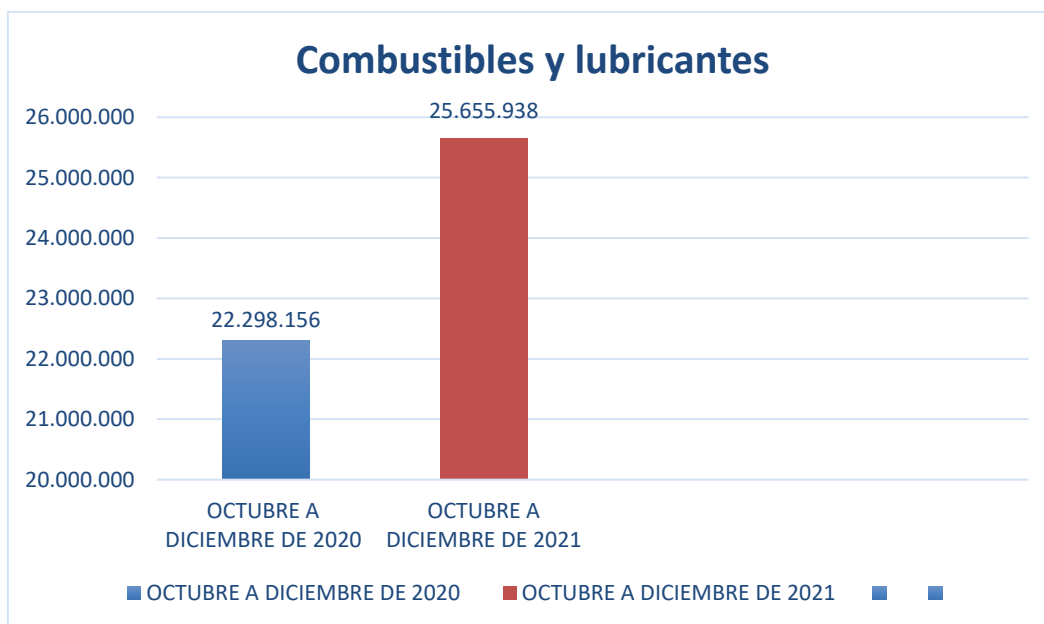


Tabla No 4. Útiles y papelería consumo por mes

MES	2020	2021	VARIACION ABSOLUTA	VARIACION PORCENTUAL
OCTUBRE	\$1.640.006	\$12.342.860	\$10.702.854	653%
NOVIEMBRE	\$6.426.683	\$5.574.743	-\$851.940	-13%
DICIEMBRE	\$23.054.335	\$37.442.600	\$14.388.265	62%
TOTAL	\$31.121.024	\$55.360.203	\$24.239.179	78%

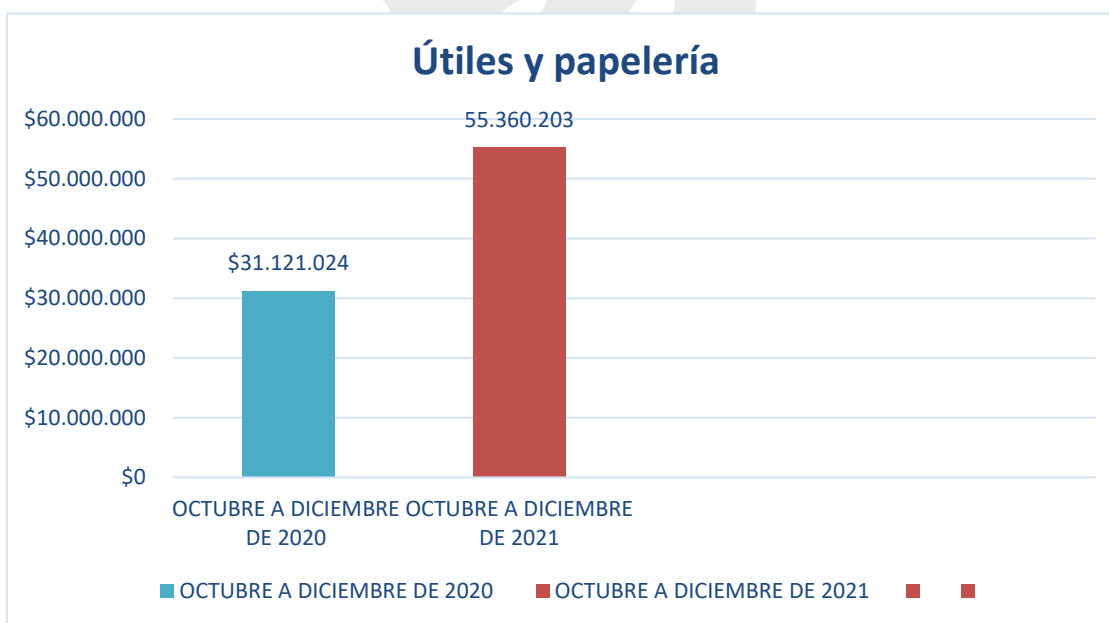
Fuente: Informe de Contabilidad

Tabla No 5. Útiles y papelería comparativo por trimestre

CONCEPTO	OCTUBRE A DICIEMBRE DE 2020	OCTUBRE A DICIEMBRE DE 2021	VARIACION ABSOLUTA	VARIACION PORCENTUAL
Útiles y papelería	\$31.121.024	55.360.203	24.239.179	78%
TOTAL	\$31.121.025	55.360.204	24.239.179	78%

Fuente: Informe de Contabilidad

Grafico No. 2 Útiles y papelería



De acuerdo a la información suministrada por la dependencia de Almacén tenemos que:

Comparando el cuarto trimestre de los años 2020 y 2021 en el suministro de elementos de útiles y papelería para las diferentes dependencias de la Universidad de la Amazonia.

En la entrega de los elementos de útiles y papelería se realizan los siguientes controles administrativos:

- Se solicita a la dependencia verificar la existencia de elementos de papelería antes de realizar cualquier solicitud de elementos.
- Se realiza reposición de los útiles de papelería y escritorio como cosedoras, saca ganchos, tijeras, bisturí, entre otros.

Para el suministro de tóner y recargas se realiza el siguiente procedimiento:

- Con el apoyo del departamento de Tecnologías de la Información (soporte técnico) se comprueba la necesidad de servicio de compra o recarga de tóner.

Para suplir algunas necesidades básicas de útiles de papelería y escritorio nuestra institución, en la línea de los ejes misionales de la Academia, la Investigación y la Proyección Social se realizan avances y contratos, que influyen en la variación en los trimestres.

MES	2020	2021
Octubre	<p>El valor total de gasto de útiles y papelería del mes de octubre 2020, corresponde al valor de \$1.640.006.00</p> <ul style="list-style-type: none"> <li>- Entrada 200000390 con la finalidad de sufragar gastos de Certificados de participación para el desarrollo del II taller de maestros Ondas y el encuentro Municipal Ondas 2020.</li> <li>- Se generaron comprobantes de papelería, tóner, polvo para tóner para suplir las necesidades básicas de algunas dependencias.</li> <li>- Se realiza una disminución de estos elementos por el Teletrabajo en Casa.</li> </ul>	<ul style="list-style-type: none"> <li>- El valor total en este mes del gasto de útiles y papelería es de \$12.342.860.00 y se generó de la siguiente manera:</li> <li>- \$10.930.859.00 corresponden a los Egresos del consumo normal que algunas dependencias solicitaron.</li> <li>- \$690.888.00 Egreso de Consumo No. 210000882 Marlon Peláez Rodríguez y hace parte del Contrato No.081 papelería necesaria para ejecución y desarrollo de los proyectos de investigación, Res. 1962 de 2020 y Entrada por compra No.210000123 de 20/08/2020.</li> <li>- \$721.113.00 Egreso de Consumo No. 210000883 Dennis Dussán Márquez y hace parte del Contrato No.081 papelería necesaria para ejecución y desarrollo de los proyectos de investigación, Res. 1962 de 2020 y Entrada por</li> </ul>

		compra No.210000123 de 20/08/2020.
--	--	---------------------------------------

Noviembre	<p>El valor total de gasto de útiles y papelería en el mes noviembre 2020 corresponde a \$6.426.683.00.</p> <p>Adicional a las compras básicas de los elementos necesarios para el normal funcionamiento, se realizaron los siguientes entradas:</p> <ul style="list-style-type: none"> <li>- Compra No. 200000118 impresión de 500 revistas, necesarias en la ejecución del proyecto código BPIN 2018000100114.</li> <li>- Compra No. 200000128 de 500 copias para el Diplomado en Memoria Histórica: un aporte a la educación para la paz en perspectiva del género.</li> <li>- Avance No. 200000130 gastos de cartillas Memorando Acuerdo 213-2019 Naciones Unidas.</li> <li>- Compra No. 200000134 sufragar gastos de talonarios, afiches, Acuerdo 215/19 Naciones Unidas.</li> <li>- Avance No.200000073, Acuerdo 213/2019 Cultivos ilícitos, impresión de cartillas.</li> <li>- Se generaron comprobantes de papelería, tóner, polvo para tóner para suplir las necesidades básicas de algunas dependencias.</li> </ul>	<ul style="list-style-type: none"> <li>- El valor total en este mes del gasto de útiles y papelería es de \$5.574.743.00 y corresponde al normal funcionamiento de las dependencias de la Universidad.</li> </ul>
-----------	---	---

<p>Diciembre</p>	<p>El valor de útiles y papelería correspondiente a este período es de \$23.054.335.00.</p> <p>Adicional a las compras básicas de los elementos necesarios para el normal funcionamiento, se realizaron las siguientes entradas:</p> <ul style="list-style-type: none"> <li>- Compra 200000122 cartillas ilustrativas de socialización y sensibilización del proyecto identificado con el código BPIN 2018000100107.</li> <li>- Compra 200000133y 200000167 de Certificados, Diplomas, memorias, lapiceros, libretas, para el desarrollo del II taller de maestros Ondas y el encuentro municipal Ondas 2020.</li> <li>- Avance 200000159 útiles de papelería, tintas, necesarios contrato Escuela de Selva Patrimonio Natural.</li> <li>- Avance No.200000177 gastos de papelería y avisos del Campus Leticia – Amazonas.</li> <li>- Compra 200000185 Cartilla del Plan de Desarrollo Institucional 2020-2029.</li> <li>- Compra 200000148 gastos de papelería Pos acuerdo del departamento del Caquetá. BPIN 2018000100003.</li> <li>- Se realizaron comprobantes de papelería, polvo de tóner para el normal funcionamiento de las dependencias.</li> </ul>	<ul style="list-style-type: none"> <li>- El valor total en este mes del gasto de útiles y papelería es de \$37.442.600.00 y se generó de la siguiente manera:</li> <li>- \$24.555.880.00 corresponden a los Egresos del consumo normal que algunas dependencias solicitaron.</li> <li>- -\$192.042.00 Egreso de consumo No. 210001223 del 16/12/2021 y hace parte del Contrato No.081 papelería necesaria para ejecución y desarrollo de los proyectos de investigación, Res. 1962 de 2020 y Entrada por compra No.210000123 de 20/08/2020.</li> <li>- \$ 12,694,510,00 del Egreso de Consumo No. 210001297 del 30 de diciembre de 2021 a nombre de Diana Constanza Meneses Ortiz, del proyecto “Implementación del ciclo lectivo CLEI-1: Estrategia de alfabetización modelo flexible a crecer para la vida” Convenio 039.</li> </ul>
------------------	--	--



Tabla No 6. Servicios Públicos por mes

MES	OCTUBRE		NOVIEMBRE		DICIEMBRE	
	2020	2021	2020	2021	2020	2021
CONCEPTO						
AGUA	\$ 9.905.966	\$ 4.188.207	\$ 5.510.637	\$ 5.067.600	\$ 6.797.008	\$ 5.136.762
ENERGIA	\$ 76.695.190	\$ 57.402.669	\$ 25.566.697	\$ 59.939.311	\$ 86.866.869	\$ 55.950.047
TELEFONIA FIJA Y CELULAR	\$ 727.754	\$ 390.174	\$ 582.624	\$ 498.763	\$ 697.763	\$ 514.344
INTERNET	\$ 41.617.680	\$ 14.050.419	\$ 3.150.000	\$ 0	\$ 20.381.092	\$ 28.100.838
TOTAL	\$ 128.946.590	\$ 76.031.469	\$ 34.809.958	\$ 65.505.674	\$ 114.742.732	\$ 89.701.991

Fuente: Informe de Contabilidad

Tabla No 7. Servicios Públicos por trimestre

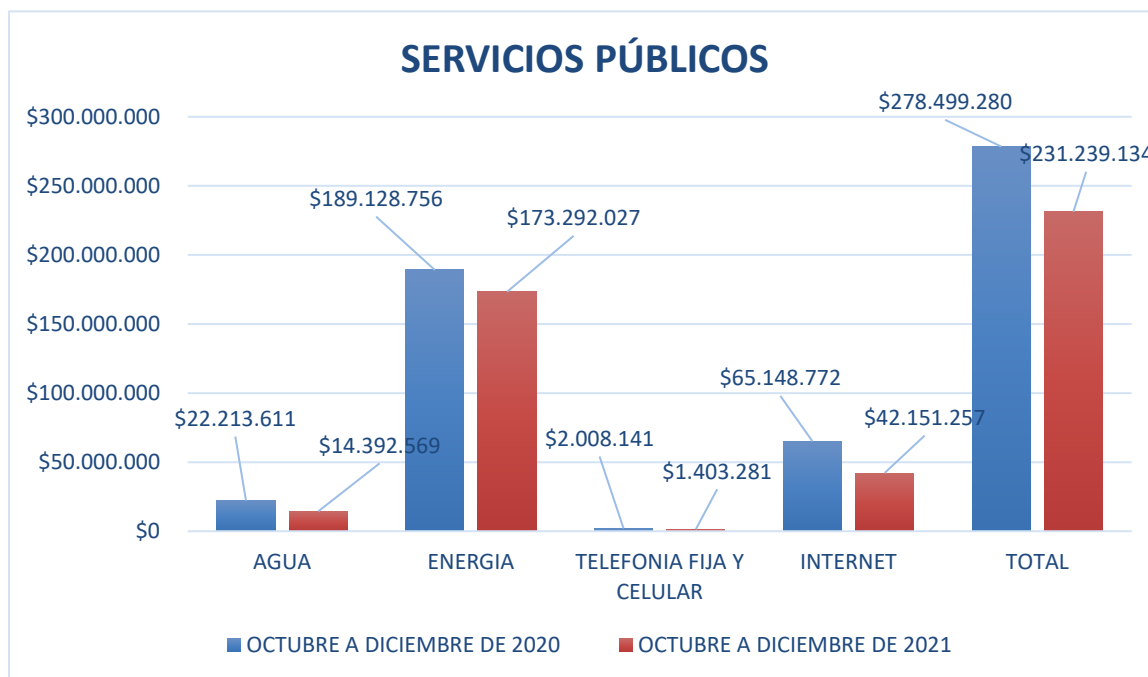
CONCEPTO	OCTUBRE A DICIEMBRE DE 2020	OCTUBRE A DICIEMBRE DE 2021	VARIACION ABSOLUTA	VARIACION PORCENTUAL
AGUA	\$22.213.611	\$14.392.569	-\$7.821.042	-35%
ENERGIA	\$189.128.756	\$173.292.027	-\$15.836.729	-8%
TELEFONIA FIJA Y CELULAR	\$2.008.141	\$1.403.281	-\$604.860	-30%
INTERNET	\$65.148.772	\$42.151.257	-\$22.997.515	-35%
TOTAL	\$278.499.280	\$231.239.134	-\$47.260.146	-17%

Fuente: Informe de Contabilidad

En la tabla se detallan los valores totales del consumo por servicios públicos de los trimestres comparados, estimando una reducción del (-17) % para el año 2021 con respecto al mismo periodo del 2020, de acuerdo a los valores pagados por estos conceptos (agua, energía, telefonía fija y celular, internet).

A continuación, se establece mediante representación gráfica, el comportamiento de los servicios públicos para el año 2020 y 2021 tercer trimestre.

Grafico No. 3 Servicios públicos



Respecto al comportamiento de gastos de servicios públicos correspondiente al cuarto trimestre octubre a diciembre de las vigencias 2020 y 2021, se evidencia que para el año 2020, éste presentó un gasto total de \$278.499.280, que, comparado con los gastos del año 2021, representado en \$231.239.134, se efectuó una disminución total anual del 17%, con una variación absoluta de \$47.260.146. Entre vigencias.

De conformidad con la información anterior, es preciso mencionar que, respecto al comportamiento anual en cada servicio público, durante la vigencia 2021, la institución se mantuvo en una disminución de gastos con relación a la vigencia anterior 2020, para el servicio de acueducto se presentó una variación del 35% que corresponde a \$7.821.042 por debajo del gasto anual 2020, por otra parte, el servicio de energía representó un 8% de variación, equivalente a \$15.836.729 de pesos, el servicio de telefonía fija y celular en el año 2021, disminuyó en un 30% y finalmente el servicio de internet obtuvo una variación porcentual del 35% correspondiente a una variación absoluta de \$22.997.515 con respecto al año 2020.

Adicional a lo anterior, es preciso mencionar que en el análisis de comportamiento mes a mes, para la vigencia del año 2021, se presentó un aumento en el servicio de energía, en razón a que en la institución se estaban ejecutando labores de obra

civil, y fabricación de elementos de mobiliario, producto de la contratación institucional, que implicaban el uso de equipos y maquinaria eléctrica, y que por ende acarrearón el aumento de consumo de este servicio, así mismo el uso de luces navideñas para la temporada de diciembre aumentaron dicho gasto.

Respecto al aumento en el servicio de acueducto, y de conformidad con la información manifestada por el encargado de la oficina de supervisión, esta se originó a causa de daños internos de tubería en las instalaciones físicas de la institución.

En lo que respecta a los servicios públicos de internet y telefonía fija y celular, aparentemente se refleja una variación en el consumo, la cual se da en razón a los periodos de facturación y/o entrega de recibos que se efectúan finalizando el mes, lo que implica que los pagos se deben realizar en el siguiente periodo, es decir mes vencido.

Para concluir, el comportamiento general de los servicios públicos y los gastos de funcionamiento, evidencian que la Institución ha tomado decisiones y medidas administrativas que dan cumplimiento a las Políticas de Austeridad del Gasto, logrando racionalizar el consumo de servicios públicos, como se representa gráficamente a continuación:

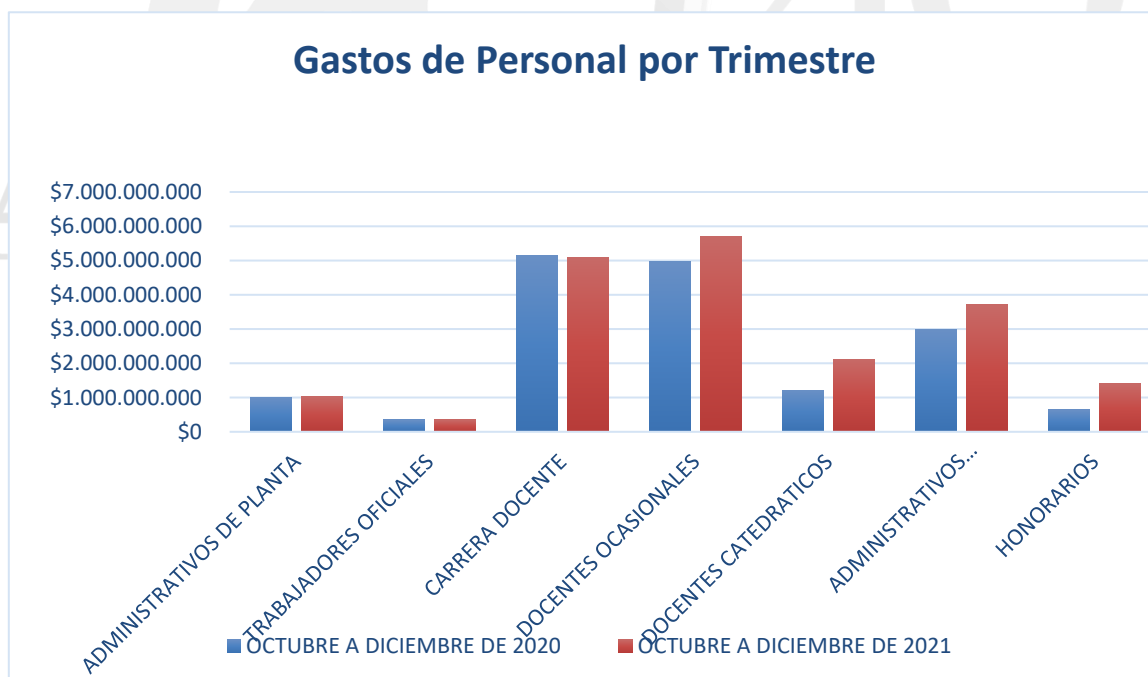
Tabla No 8. Gastos de Personal por mes Octubre – diciembre 2020-2021

MES	OCTUBRE				NOVIEMBRE				DICIEMBRE			
	2020	No empleado	2021	No empleado	2020	No empleado	2021	No empleado	2020	No empleado	2021	No empleado
VINCULACIONES	COSTOS		COSTOS		COSTOS		COSTOS		COSTOS		COSTOS	
ADMINISTRATIVOS DE PLANTA	\$224.508.259	51	\$245.213.919	51	\$367.213.852	\$51	\$384.067.158	51	\$413.648.068	51	\$397.923.547	51
TRABAJADORES OFICIALES	\$69.566.146	12	\$90.415.929	12	\$ 130.409.979	\$12	\$135.625.480	12	\$154.268.834	12	\$132.930.912	12
CARRERA DOCENTE	\$1.101.746.381	108	\$1.081.556.505	105	\$1.863.490.674	\$108	\$1.936.532.788	105	\$2.184.356.396	108	\$2.082.764.714	105
DOCENTES OCASIONALES	\$1.071.320.352	177	\$1.119.787.172	175	\$1.624.347.982	\$180	\$2.315.685.743	175	\$2.266.256.620	180	\$2.279.804.038	176
DOCENTES CATEDRATICOS	\$128.313.788	69	\$824.153.098	367	\$ 620.261.825	\$334	\$730.839.558	335	\$470.839.415	306	\$ 569.333.877	250
ADMINISTRATIVOS CONTRATO	\$905.755.606	308	\$1.106.889.743	373	\$875.175.835	\$310	\$1.104.066.833	365	\$1.215.228.120	311	\$1.496.055.087	364
HONORARIOS	\$156.761.219	44	\$535.361.789	117	\$209.188.521	\$51	\$501.110.268	104	\$279.223.350	72	\$366.261.963	77
TOTALES	\$3657971751	769	\$5003378155	\$1200	\$5690088668	\$1046	\$7107927828	\$1147	\$6983820803	\$1040	\$7325074138	\$1.034

Tabla No 9. Gastos de Personal en pesos por Trimestre

TIPO DE VINCULACION	OCTUBRE A DICIEMBRE DE 2020	OCTUBRE A DICIEMBRE DE 2021	VARIACION ABSOLUTA	VARIACION PORCENTUAL
<b>ADMINISTRATIVOS DE PLANTA</b>	\$ 1.005.370.179	\$ 1.027.204.624	\$ 21.834.445	2%
<b>TRABAJADORES OFICIALES</b>	\$ 354.244.959	\$ 358.972.321	\$ 4.727.362	1%
<b>CARRERA DOCENTE</b>	\$ 5.149.593.451	\$ 5.100.854.007	-\$ 48.739.444	-1%
<b>DOCENTES OCASIONALES</b>	\$ 4.961.924.954	\$ 5.715.276.953	\$ 753.351.999	15%
<b>DOCENTES CATEDRATICOS</b>	\$ 1.219.415.028	\$ 2.124.326.533	\$ 904.911.505	74%
<b>ADMINISTRATIVOS CONTRATO</b>	\$ 2.996.159.561	\$ 3.707.011.663	\$ 710.852.102	24%
<b>HONORARIOS</b>	\$ 645.173.090	\$ 1.402.734.020	\$ 757.560.930	117%
<b>TOTAL</b>	<b>16.331.881.222</b>	<b>19.436.380.121</b>	<b>3.104.498.899</b>	<b>19%</b>

Grafico No. 4 Gastos de personal por Trimestre



Conforme a los datos suministrados por la oficina de División de Servicios administrativos (ver tabla No 9 y grafico No 4) se realizó el cálculo y obtuvimos que hubo una variación porcentual en los gastos de personal el cual reflejan un aumento a nivel general en los trimestres Octubre a Diciembre 2020 y 2021 del 19%.

Gestión e Investigación para el Desarrollo de la Amazonía

Tabla No 10. Gastos de Personal Octubre 2020-2021

TIPO DE VINCULACION	OCTUBRE DE 2020	OCTUBRE DE 2021	VARIACION ABSOLUTA	VARIACION PORCENTUAL
<b>ADMINISTRATIVOS DE PLANTA</b>	\$ 224.508.259	\$ 245.213.919	\$ 20.705.660	9%
<b>TRABAJADORES OFICIALES</b>	\$ 69.566.146	\$ 90.415.929	\$ 20.849.783	30%
<b>CARRERA DOCENTE</b>	\$ 1.101.746.381	\$ 1.081.556.505	-\$ 20.189.876	-2%
<b>DOCENTES OCASIONALES</b>	\$ 1.071.320.352	\$ 1.119.787.172	\$ 48.466.820	5%
<b>DOCENTES CATEDRATICOS</b>	\$ 128.313.788	\$ 824.153.098	\$ 695.839.310	542%
<b>ADMINISTRATIVOS CONTRATO</b>	\$ 905.755.606	\$ 1.106.889.743	\$ 201.134.137	22%
<b>HONORARIOS</b>	\$ 156.761.219	\$ 535.361.789	\$ 378.600.570	242%
<b>TOTAL</b>	<b>3.657.971.751</b>	<b>5.003.378.155</b>	<b>1.345.406.404</b>	<b>37%</b>

Tabla No 11. Gastos de Personal Noviembre 2020-2021

TIPO DE VINCULACION	NOVIEMBRE DE 2020	NOVIEMBRE DE 2021	VARIACION ABSOLUTA	VARIACION PORCENTUAL
<b>ADMINISTRATIVOS DE PLANTA</b>	\$ 367.213.852	\$ 384.067.158	\$ 16.853.306	5%
<b>TRABAJADORES OFICIALES</b>	\$ 130.409.979	\$ 135.625.480	\$ 5.215.501	4%
<b>CARRERA DOCENTE</b>	\$ 1.863.490.674	\$ 1.936.532.788	\$ 73.042.114	4%
<b>DOCENTES OCASIONALES</b>	\$ 1.624.347.982	\$ 2.315.685.743	\$ 691.337.761	43%
<b>DOCENTES CATEDRATICOS</b>	\$ 620.261.825	\$ 730.839.558	\$ 110.577.733	18%
<b>ADMINISTRATIVOS CONTRATO</b>	\$ 875.175.835	\$ 1.104.066.833	\$ 228.890.998	26%
<b>HONORARIOS</b>	\$ 209.188.521	\$ 501.110.268	\$ 291.921.747	140%
<b>TOTAL</b>	<b>5.690.088.668</b>	<b>7.107.927.828</b>	<b>1.417.839.160</b>	<b>25%</b>

Tabla No 12. Gastos de Personal Diciembre 2020-2021

TIPO DE VINCULACION	DICIEMBRE DE 2020	DICIEMBRE DE 2021	VARIACION ABSOLUTA	VARIACION PORCENTUAL
<b>ADMINISTRATIVOS DE PLANTA</b>	\$ 413.648.068	\$ 397.923.547	-\$ 15.724.521	-4%
<b>TRABAJADORES OFICIALES</b>	\$ 154.268.834	\$ 132.930.912	-\$ 21.337.922	-14%
<b>CARRERA DOCENTE</b>	\$ 2.184.356.396	\$ 2.082.764.714	-\$ 101.591.682	-5%
<b>DOCENTES OCASIONALES</b>	\$ 2.266.256.620	\$ 2.279.804.038	\$ 13.547.418	1%
<b>DOCENTES CATEDRATICOS</b>	\$ 470.839.415	\$ 569.333.877	\$ 98.494.462	21%
<b>ADMINISTRATIVOS CONTRATO</b>	\$ 1.215.228.120	\$ 1.496.055.087	\$ 280.826.967	23%
<b>HONORARIOS</b>	\$ 279.223.350	\$ 366.261.963	\$ 87.038.613	31%
<b>TOTAL</b>	<b>6.983.820.803</b>	<b>7.325.074.138</b>	<b>341.253.335</b>	<b>5%</b>

Según información suministrada por división de servicios las diferencias obedecen a:

**Personal Administrativo Planta:** la diferencia de ingresos entre octubre y noviembre de 2020 y 2021 obedece al incremento salarial que fue decretado en agosto de 2021

En el caso de diciembre de 2021 el valor total cancelado fue inferior respecto de 2020 por el número de días de vacaciones en 2021, pues solamente fue de 19 días, y sucede por efecto de los festivos que para esta vigencia cayeron en días sábados.

**Trabajadores Oficiales:** la diferencia de ingresos en los dos meses obedece al incremento salarial para los trabajadores oficiales que ascendió a 6.75%

En el caso de diciembre de 2021 el valor total cancelado fue inferior respecto de 2020 por el número de días de vacaciones en 2021, pues solamente fue de 19 días, y sucede por efecto de los festivos que para esta vigencia cayeron en días sábados.

**Docentes Carrera:** la diferencia de ingresos en los dos meses y por las vigencias obedece al incremento salarial y a la asignación de puntos salariales del ciarp.

En el caso de diciembre de 2021 el valor total cancelado fue inferior respecto de 2020 por el número de días de vacaciones en 2021, pues solamente fue de 19 días, y sucede por efecto de los festivos que para esta vigencia cayeron en días sábados. Además en la vigencia 2021 disminuyó el número de docentes de carrera pues por temas pensionales se retiraron del servicio 13 docentes.

**Docentes Ocasionales:** la diferencia de ingresos en los dos meses y por las vigencias obedece al incremento salarial y a la asignación de puntos salariales del ciarp la diferencia más notoria se evidencia en noviembre de 2021 por la asignación de puntos salariales y el pago de la prima de navidad anticipada decretada por el gobierno nacional.

En 2021 hubo disminución de docentes ocasionales pero salarialmente incremento por títulos y producción académica

**Docentes Catedráticos:** la diferencia de costos y número de docentes en octubre de 2020 porque el semestre académico termino en septiembre de ahí que los docentes que se reportaron eran los de posgrados y distancias, para la vigencia 2021 el costo incluye prestaciones sociales en el mismo mes, de ahí el mayor valor y porque el semestre terminó el 15 de octubre de 2021.

Para los meses de noviembre y diciembre de 2020 y 2021 la diferencia en costos radica en el pago de prestaciones sociales que se empezaron a cancelar a los docentes catedráticos a partir del mes de octubre de 2021, así mismo el número de docentes en cada vigencia especialmente en diciembre donde la diferencia es de 56 respecto de diciembre de 2020.

**Administrativos Contrato:** para el trimestre octubre diciembre de 2021 respecto del mismo trimestre de 2020 es el número de funcionarios pues debido al regreso escalonado de la normalidad por disminución de riesgos de la pandemia, se generaron más actividades presenciales en la institución que permitió la vinculación de personal que había quedado al margen por la emergencia sanitaria decretada por el gobierno nacional en marzo de 2020.

**Honorarios:** para el caso del personal por ops y honorarios sucedió lo mismo, el incremento de personal es debido a la normalidad de actividades que permitieron el retorno a la prespecialidad en la universidad de la amazonia por necesidades del servicio.

## RECOMENDACIONES

- Es importante promover una cultura de ahorro de agua y energía en universidad para que el gasto en estos indicadores sea mínimo y que a su vez contribuya al medio ambiente.
- Los funcionarios a través de nuestras acciones debemos afianzar la cultura de austeridad, promoviendo las buenas prácticas administrativas y ambientales, además, se deben implementar estrategias y controles que redunden en la optimización y uso eficiente de los recursos públicos.
- Se recomienda enviar la información solicitada con la suficiente antelación con el fin de cumplir con los tiempos de ley y el cronograma establecido para la publicación del informe, además para cumplir con el análisis pertinente.

Universidad de la  
**Amazonia**  
Vigilada MinEducación

40 años  
1982-2022



JHON JAIRO VARGAS SILVA  
Asesor Oficina Asesora de Control Interno

Elaboró: Darlenson Quinto  
Profesional Universitario