

OFICINA ASESORA DE CONTROL INTERNO

INFORME DE AUSTERIDAD DEL GASTO TERCER TRIMESTRE DE 2020

FLORENCIA CAQUETÁ, 28 DE OCTUBRE DE 2020

Tabla de contenido

1. OBJETIVO GENERAL.....	3
2. ALCANCE	4
3. FUNDAMENTOS JURIDICOS.....	4
4. FUENTE DE INFORMACION	5
5. PROCEDIMIENTO DE AUDITORIA	5
6. RESULTADOS DE LA AUDITORIA.....	5
7. RECOMENDACIONES.....	17



MINISTERIO DE EDUCACIÓN NACIONAL
UNIVERSIDAD DE LA AMAZONIA

NIT: 891190346-1

1. OBJETIVO GENERAL

Elaborar el informe trimestral de austeridad y eficiencia en el gasto público, verificando el cumplimiento normativo interno y externo basados en el análisis comparativo de los gastos generados por la Universidad de la Amazonia para el tercer trimestre 2019 y 2020 con el fin de ostentar situaciones que puedan servir como base para la toma de decisiones de la entidad pública.

CRITERIOS:

- Análisis de los gastos que establece las políticas de austeridad, según Decreto 1737 de 1998, ley 1474 de 2011 artículo 10, ejecutados durante el periodo comprendido entre julio-septiembre 2019-2020, respecto a los ejecutados en el mismo periodo de la vigencia 2017, La universidad de la Amazonia expidió la Resolución 0667 del 19/03/2013, la cual se refiere a la eficiencia administrativa y lineamientos de la política de “CERO PAPEL”.
- Análisis, los gastos que orienta la Directiva presidencial No 06 del 02 de diciembre de 2006 en que se crea el “plan de austeridad”, las medidas de austeridad buscan generar ahorros adicionales al recorte del 10% en gastos generales aprobados por la ley de presupuesto de 2015, y se contemplan los siguientes:

PRINCIPIOS:

Según el artículo 209 de la Constitución Política de Colombia, la función administrativa debe estar al servicio de los intereses generales y se desarrollará con fundamento en lo siguiente:

EFICIENCIA:

Todas las actividades y recursos de la entidad estén dirigidos al logro de sus objetivos y metas, exigiendo la elaboración y oportuna ejecución de los planes y programas, así como la verificación de su idoneidad y debido cumplimiento e identificando de manera oportuna los ajustes necesarios.

ECONOMÍA:

Orienta a la entidad pública hacia una política pública de sana austeridad y mesura en el gasto, con una medición racional de costos en el gasto público y hacia un



Certificado N° SC7087-1



“Gestión e Investigación para el Desarrollo de la Amazonía”

Calle 17 Diagonal 17 con carrera 3F Barrio El Porvenir

Tel. 8-4358231. Web site www.uniamazonia.edu.co

Email cinterno@uniamazonia.edu.co;

Florencia – Caquetá





MINISTERIO DE EDUCACIÓN NACIONAL
UNIVERSIDAD DE LA AMAZONIA

NIT: 891190346-1

equilibrio convincente y necesario en la inversión, garantizando así la debida proporcionalidad y conformidad de resultados en términos de costo-beneficio.

GASTOS GENERALES

- Impresos y publicaciones
- Viáticos y gastos de viaje
- Capacitación
- Servicios públicos
- Combustible

GASTOS DE PERSONAL

- Nomina personal administrativo, oficiales y docentes de planta
- Nomina personal vinculado por contrato
- Nomina docentes ocasionales y catedráticos

2. ALCANCE

Ubicación: El informe de eficiencia y austeridad del gasto público se llevara a cabo en las instalaciones de la universidad de la Amazonia.

En la realización del informe de eficiencia y austeridad del gasto público se verificara el cumplimiento de las normas y políticas según lo establecido en el Artículo 22 del Decreto 1737 de 1998 *“Por el cual se expiden medidas de austeridad y eficiencia y se someten a condiciones especiales la asunción de compromisos por parte de las entidades públicas que manejan recursos del Tesoro Público.”*, Modificado por el art. 1, Decreto Nacional 984 de 2012, en atención al seguimiento y evaluación del gasto e información remitida por el área de presupuesto y contabilidad, teniendo como referencia los auxiliares de pago presupuestales e informe contable.

PERIODO: Las actividades desarrolladas durante el segundo trimestre de 2020.

3. FUNDAMENTOS JURIDICOS

- Constitución Política de Colombia -Artículos 209, 339 y 346.
- Decreto No. 026 de 1998
- Ley 617 de 2000 -Ley de saneamiento fiscal.
- Decreto Nacional Nro. 1737 de 1998 -Medidas de austeridad y eficiencia en el gasto público.
- Decreto Nro. 2209 de 1998 -Modifica artículo 1° del Decreto 1737/98.



Certificado N° SC7087-1



“Gestión e Investigación para el Desarrollo de la Amazonía”

Calle 17 Diagonal 17 con carrera 3F Barrio El Porvenir

Tel. 8-4358231. Web site www.uniamazonia.edu.co

Email cintero@uniamazonia.edu.co;

Florencia – Caquetá





MINISTERIO DE EDUCACIÓN NACIONAL
UNIVERSIDAD DE LA AMAZONIA

NIT: 891190346-1

- Decreto Nacional Nro. 0984 de 2012 -Modifica artículo 22 del Decreto Nro. 1737 de 1998.
- Decreto Nacional Nro. 1474 de 2011 -Estatuto Anticorrupción.
- Resolución rectoral universidad de la Amazonia No 0667 del 19/03/2013

4. FUENTE DE INFORMACION

El informe se elaboró con datos suministrados por las oficinas de: contabilidad, División de servicios Administrativos, Vicerrectoría Administrativa, Almacén y supervisión campus porvenir.

5. PROCEDIMIENTO DE AUDITORIA

- Se solicita información al área de financiera y talento humano con el objetivo de dar cumplimiento a las funciones establecidas en ley 87 de 1993, de conformidad con la información suministrada, se envían oficios de solicitud de información sobre las razones del aumento o disminuciones en cuanto a cantidades a las dependencias de Vicerrectoría administrativa, Almacén y Supervisión.
- Consolidación de la información y análisis de la misma.
- Verificación de los rubros involucrados según el decreto 1737 de 1998 y todas aquellas normas que lo modifiquen o adicionen para el análisis financiero del trimestre julio a septiembre de las vigencias 2019-2020 en cumplimiento a las normas de austeridad y eficiencia en el gasto de la Universidad de la Amazonia
- Elaboración del informe

6. RESULTADOS DE LA AUDITORIA

Para dar cumplimiento al Decreto 1737 de 1998 y todas aquellas normas que lo modifiquen o adicionen, para la elaboración del presente informe se solicitó información al área financiera sobre los gastos generales y de personal correspondiente al tercer trimestre de 2019 comparado con el miso de 2020.

Este informe resalta la preocupación de la universidad con el fin de dar cumplimiento a las políticas de CERO PAPEL establecida por el gobierno nacional, invitando a utilizar el correo institucional, igualmente se ha realizado jornada de sensibilización para lo cual cuenta con la Resolución No. 0667 del 19/03/2013.

La siguiente información enviada por la oficina de contabilidad:



Certificado N° SC7087-1



“Gestión e Investigación para el Desarrollo de la Amazonía”

Calle 17 Diagonal 17 con carrera 3F Barrio El Porvenir

Tel. 8-4358231. Web site www.uniamazonia.edu.co

Email cintero@uniamazonia.edu.co;

Florencia – Caquetá





MINISTERIO DE EDUCACIÓN NACIONAL
UNIVERSIDAD DE LA AMAZONIA

NIT: 891190346-1

Tabla No 1. GASTOS GENERALES

NOMBRE DE CUENTA	2019	2019	2019	2020	2020	2020
	JULIO	AGOSTO	SEPTIEMBRE	JULIO	AGOSTO	SEPTIEMBRE
Útiles para escritorio, papelería de oficina	13.659.728,00	2.902.300,00	19.302.920,00	4.866.467,00	1.647.378,00	10.067.216,00
Combustibles y Lubricantes	32.856.433,00	25.385.286,00	4.119.938,00	5.088.690,00	3.350.940,00	4.413.892,00
Capacitación	8.582.450,00	45.225.595,00	27.040.118,00	3.111.425,00	2.236.260,00	49.623.286,00
Viáticos	59.639.876,00	42.770.552,00	45.875.933,00	2.228.920,00	-	1.690.104,00
Impresos y Publicaciones	16.395.724,34	13.139.535,25	23.590.567,25	13.249.743,14	-	696.000,00
Agua	6.095.083,00	5.773.953,00	6.622.835,00	11.491.415,00	6.006.330,00	1.084.348,00
Energía	150.099.258,00	57.609.136,00	85.511.658,00	40.034.040,00	52.806.842,00	18.347.528,00
Telefonía fija y Celular	2.196.193,00	2.314.299,00	1.100.185,00	480.483,51	776.831,84	11.709.978,00
Internet	17.436.904,00	14.263.984,00	14.268.188,00	14.150.001,00	14.150.001,00	14.150.001,00
TOTAL	306.961.649,34	209.384.640,25	227.432.342,25	94.701.184,65	80.974.582,84	111.782.353,00

Fuente: informe de contabilidad

Tabla No 2. Combustibles y lubricantes por mes

MES	2.019	2.020	VARIACION ABSOLUTA	VARIACION PORCENTUAL
JULIO	32.856.433,00	5.088.690,00	-\$ 27.767.743	-85%
AGOSTO	25.385.286,00	3.350.940,00	-\$ 22.034.346	-87%
SEPTIEMBRE	4.119.938,00	4.413.892,00	\$ 293.954	7%
TOTAL	\$ 62.361.657	\$ 12.853.522	-\$ 49.508.135	-79%

Tabla No 3 Gasto de combustible comparativo por trimestre

CONCEPTO	JULIO A SEPTIEMBRE DE 2019	JULIO A SEPTIEMBRE DE 2020	VARIACION ABSOLUTA	VARIACION PORCENTUAL
Combustibles y lubricantes	62.361.657,00	12.853.522,00	(49.508.135,00)	-79%
TOTAL	62.361.657,00	12.853.522,00	(49.508.135,00)	-79%

Fuente: informe de contabilidad

Grafico No. 1



“Gestión e Investigación para el Desarrollo de la Amazonía”

Calle 17 Diagonal 17 con carrera 3F Barrio El Porvenir

Tel. 8-4358231. Web site www.uniamazonia.edu.co

Email cinterno@uniamazonia.edu.co;

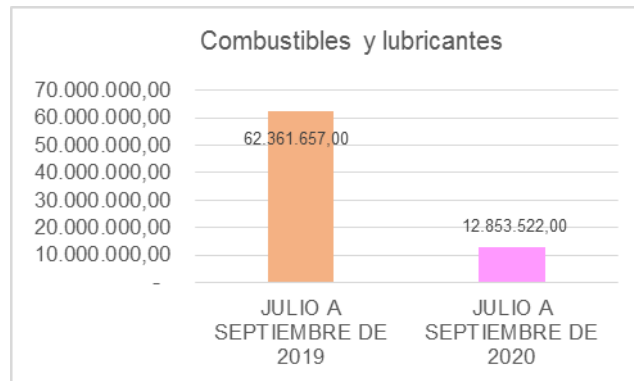
Florencia – Caquetá





MINISTERIO DE EDUCACIÓN NACIONAL
UNIVERSIDAD DE LA AMAZONIA

NIT: 891190346-1



En la tabla No 3 (grafico No. 1) combustibles y lubricantes los datos muestran un disminución del 79% para el tercer trimestre de 2019 y 2020.

Para dar una explicación más efectiva se solicitó al supervisor información en cuanto a cantidades y no valores, el cual mediante oficio SS-020 del 26/10/2020 donde expone lo siguiente:

- ✓ **Julio (2019 / 2020):** Con base a los movimientos de la cuenta contable, se observa que en el mes de Julio de 2019 se registran pagos al contrato de combustible por valor de \$16.081.100 correspondientes al mes de Junio de 2019, consumos que se realizan en salidas locales, maquinaria agrícola, plantas eléctricas; los demás movimientos corresponden a la legalización de gastos con base a las salidas académicas que se detallan a continuación:

SALIDAS DE VEHICULOS		
JULIO	2019	2020
Locales y Municipales	184	0
Nacionales	22	0
	206	0

Costos Combustibles y Lubricantes	32.856.433	5.088.690
--	-------------------	------------------

Para el mes de julio de 2020 no se registran salidas académicas; el valor que se registra corresponde al pago del suministro de combustible a la empresa contratista del mes de mayo para los vehículos de carga, la maquinaria agrícola y las plantas eléctricas y otros vehículos que se han utilizado de forma local para atender requerimientos de transporte de personal.

- ✓ **Agosto (2019 / 2020):** Para el año 2019 en el mes de agosto se registran movimientos de pago al proveedor del contrato de suministro de combustible,



“Gestión e Investigación para el Desarrollo de la Amazonía”

Calle 17 Diagonal 17 con carrera 3F Barrio El Porvenir

Tel. 8-4358231. Web site www.uniamazonia.edu.co

Email cintero@uniamazonia.edu.co;

Florencia – Caquetá





MINISTERIO DE EDUCACIÓN NACIONAL
UNIVERSIDAD DE LA AMAZONIA

NIT: 891190346-1

por valor de \$ 12.214.230, que corresponde al mes de julio, consumos que se realizan en salidas locales, maquinaria agrícola, plantas eléctricas; los demás movimientos corresponden a la legalización de gastos con base a las salidas académicas que se detallan a continuación:

SALIDAS DE VEHICULOS		
AGOSTO	2019	2020
Locales y Municipales	32	0
Nacionales	3	0
	35	0

Costos Combustibles y Lubricantes	25.385.286	3.350.940
--	-------------------	------------------

Para el mes de agosto de 2020 no se tienen salidas académicas, el valor que aparece en el movimiento de la cuenta, corresponde a un pago efectuado al proveedor del contrato de suministro de combustibles causados en el mes de junio de 2020 que corresponden a los vehículos de carga y otros, así como también maquinaria agrícola y plantas eléctricas.

- ✓ **Septiembre (2019 / 2020):** Para el mes de septiembre de 2019, se observa en los registros contables un pago por valor a \$ 3.474.920 al proveedor del contrato de suministro de combustible del mes de agosto de 2019, los demás movimientos corresponden a la legalización de gastos con base a las salidas académicas que se detallan a continuación:

SALIDAS DE VEHICULOS		
SEPTIEMBRE	2019	2020
Locales y Municipales	187	0
Nacionales	7	0
	194	0

Costos Combustibles y Lubricantes	4.119.938	4.413.892
--	------------------	------------------

Para éste mes en el año 2020, no se tienen salidas académicas, sin embargo se tienen registros por pago al proveedor del contrato de suministro de combustible durante el mes de julio de 2020, que obedecen a consumos de vehículos de carga y otros vehículos para la atención de actividades (traslado de personal, entrega de diplomas, etc); de igual forma se registra compra de aceites para la maquinaria agrícola y combustible para las mismas.



Certificado N° SC7087-1



“Gestión e Investigación para el Desarrollo de la Amazonía”

Calle 17 Diagonal 17 con carrera 3F Barrio El Porvenir

Tel. 8-4358231. Web site www.uniamazonia.edu.co

Email cintero@uniamazonia.edu.co;

Florencia – Caquetá





MINISTERIO DE EDUCACIÓN NACIONAL
UNIVERSIDAD DE LA AMAZONIA

NIT: 891190346-1

Tabla No 4. Útiles y papelería

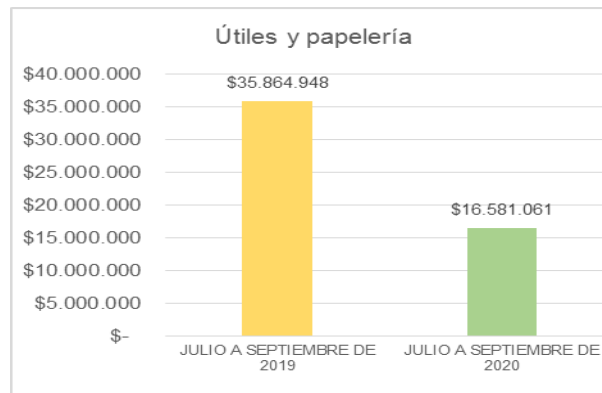
CONCEPTO	JULIO A SEPTIEMBRE DE 2019	JULIO A SEPTIEMBRE DE 2020	VARIACION ABSOLUTA	VARIACION PORCENTUAL
Útiles y papelería	\$ 35.864.948	\$ 16.581.061	-\$ 19.283.887	-54%
TOTAL	\$ 35.864.948	\$ 16.581.061	-\$ 19.283.887	-54%

Fuente: informe de contabilidad

Tabla No 5 consumo papelería por mes

MES	2.019	2.020	VARIACION ABSOLUTA	VARIACION PORCENTUAL
JULIO	13.659.728	4.866.467	-\$ 8.793.261	100%
AGOSTO	2.902.300	1.647.378	-\$ 1.254.922	-43%
SEPTIEMBRE	19.302.920	10.067.216	-\$ 9.235.704	-48%
TOTAL	\$ 35.864.948	\$ 16.581.061	-\$ 19.283.887	-54%

Grafico No. 2 Útiles y papelería



Según se evidencia en la tabla No 4 para los trimestres julio a septiembre de 2019-2020 analizados presenta una disminución del 54% en el gasto de útiles y papelería.

Para analizar los datos de la tabla No 4 papelería por mes la sección de almacén mediante oficio A-086 del 22/10/2020 respondió lo siguiente:

Para llevar a cabo algunas actividades que realiza el Alma Mater, se presentan las Entradas por Avance, lo que conlleva a una variación en la entrada de elementos de útiles y papelería; basado en ello exponemos la siguiente información. Es de aclarar que aunque en los dos períodos se presentan Entradas por Avance, en la variación de un período a otro influye, además de la cantidad de Avances realizados,



“Gestión e Investigación para el Desarrollo de la Amazonía”

Calle 17 Diagonal 17 con carrera 3F Barrio El Porvenir

Tel. 8-4358231. Web site www.uniamazonia.edu.co

Email cintero@uniamazonia.edu.co;

Florencia – Caquetá





MINISTERIO DE EDUCACIÓN NACIONAL
UNIVERSIDAD DE LA AMAZONIA

NIT: 891190346-1

el valor de cada uno de ellos.

MES	2019	2020
JULIO	<p>Adicional a las compras básicas de los elementos necesarios para el normal funcionamiento, se realizaron los siguientes entradas por Avance:</p> <ul style="list-style-type: none"> - Avance No. 169 - Avance No. 190000172, Acuerdo 107/2018 UNODC/SUST. CULTIVOS ILICITOS-ONU. - Avance 186, - Avance No. 191, CONT. PATRIMONIO NATURAL DIPLOMADO EXT. RURAL/19-PROF.PROG. SUST.CULT. GUAV. - Avance 198-199-200, CONT. 44842-463/2018 FIDUPREVISORA-APOYO TESIS BENEF. MAESTRIAS. - Avance No.190000205 del 29/07/2019, adquisición de mesas y urnas en cartón para votación, con logo en adhesivo. - Avance No. 190000206 de 29/07/2019 para adquisición de Tarjetones para votación. 	<p>Adicional a las compras básicas de los elementos necesarios para el normal funcionamiento, se realizaron los siguientes entradas por Avance:</p> <ul style="list-style-type: none"> -Avance No.20000058, Salud en el trabajo. -Avance No.20000060, Bienestar Universitario. -Avance No.20000064, CONT. PATRIMONIO NATURAL C&G-G 211/2019-DIPLOM. GANAD. SOSTEN.

AGOSTO	<p>Adicional a las compras de los elementos básicos para su normal gastos de las dependencias de la Universidad, se generó los siguientes Avances:</p> <ul style="list-style-type: none"> - Avance 190000212, ACUERDO 107/2018 UNOD/SUST.CULTIVOS ILICITOS – ONU. -Avance No.190000227, CONVENIO 015/18 - CORMACARENA - ESTRATEGIAS GESTION AMBIENTAL. - Avance No.190000237, ACUERDO 213/2019 UNOD/SUST.CULTIVOS ILICITOS - CARTAGENA CHAIRA. 	<p>Adicional a las compras de los elementos básicos para su normal gastos de las dependencias de la Universidad, se generó el siguiente Avance:</p> <ul style="list-style-type: none"> -Avance No.200000073/74, Acuerdo 213/2019 Cultivos ilícitos.
--------	---	--



“Gestión e Investigación para el Desarrollo de la Amazonía”

Calle 17 Diagonal 17 con carrera 3F Barrio El Porvenir

Tel. 8-4358231. Web site www.uniamazonia.edu.co

Email cintero@uniamazonia.edu.co;

Florencia – Caquetá





MINISTERIO DE EDUCACIÓN NACIONAL
UNIVERSIDAD DE LA AMAZONIA

NIT: 891190346-1

	- Avance No.190000238, CONT. TDSE-SCTO-126-492-05-2019 FUPAD/PREV.VIOL. JOVE.CARAÑO. - Avance No.190000244, proyecto Formación e Implementación de cría de insectos como alimento vivo en colegios agropecuarios.	
SEPTIEMBRE	Adicional a los comprobantes de compra de elementos básicos para el normal funcionamiento, se generaron los siguientes Avances: -Avance No.190000250, Acuerdo 213/2019-UNOD/SUST.Cultivos ilícitos - CARTAGENA. -Avance No.90000259/19/09/2019, Facultad de Educación INAPE.	Solo se generó comprobantes de compra de los elementos básicos para el normal funcionamiento.

Tabla No 6. Servicios Públicos por trimestre

CONCEPTO	JULIO A SEPTIEMBRE DE 2019	JULIO A SEPTIEMBRE DE 2020	VARIACION ABSOLUTA	VARIACION PORCENTUAL
Agua	18.491.871	18.582.093	90.222	0,5%
Energía	293.220.052	111.188.410	(182.031.642)	-62%
Telefonía fija y Celular	5.610.677	12.967.293	7.356.616	131%
Internet	45.969.076	42.450.003	(3.519.073)	-7,7%
TOTAL	325.776.857	190.464.225	(178.103.877)	-42%

Fuente: informe suministrada por contabilidad

Con los datos contables relacionados anteriormente, y para verificar su respectivo comportamiento trimestral de los servicios públicos, se realizó el cálculo en variación absoluta y variación porcentual, el cual está representado en pesos y gráficamente, de la siguiente manera:

Gráfico No 3 Servicios Públicos



Certificado N° SC7087-1



“Gestión e Investigación para el Desarrollo de la Amazonía”

Calle 17 Diagonal 17 con carrera 3F Barrio El Porvenir

Tel. 8-4358231. Web site www.uniamazonia.edu.co

Email cintero@uniamazonia.edu.co;

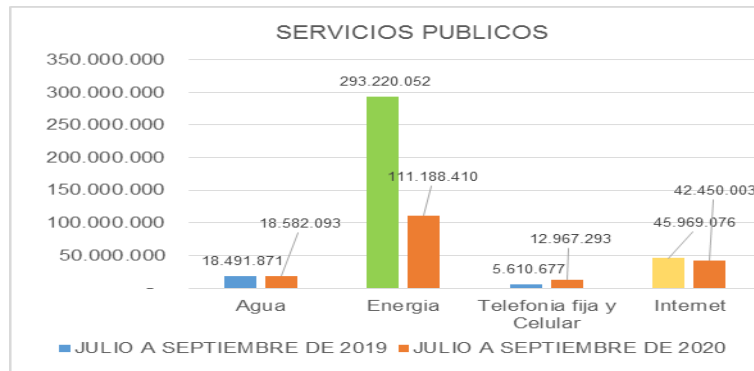
Florencia – Caquetá





MINISTERIO DE EDUCACIÓN NACIONAL
UNIVERSIDAD DE LA AMAZONIA

NIT: 891190346-1



De acuerdo con lo anterior; se concluye que la Universidad de la Amazonia, bajo la administración del Sr. Rector, Fabio Buriticá Bermeo, está aportando de manera significativa a la eficiencia y austeridad del gasto público. Para el servicio de agua se evidencia una variación mínima del 0.5% entre el año 2020 Vs 2019, esto en razón a las medidas adoptadas para darle cumplimiento a los protocolos para la prevención y mitigación de COVID – 19 exigidos por el ministerio de salud y protección social, específicamente en la instalación de lavamanos y dispensadores en las diferentes Campus universitarios. Es importante mencionar que para el mes de septiembre de 2020, se refleja un valor menor en servicio de agua, dado que la información suministrada por la oficina de contabilidad son las causaciones contables del mes y no la facturación mensual cuya fecha límite de pago se establece a corte de la primera semana del siguiente mes.

Respecto al servicio de telefonía fija y celular; se muestra una variación del 131,1% entre el año 2020 Vs 2019, toda vez que para el mes de septiembre de 2020, la Universidad de la Amazonia, realizó un pago por valor de \$11.709.978, a la empresa de telefonía de Movistar, mediante el cual se cubrió una deuda de vigencias anteriores (2017/2019) y otras del año 2020. Esta decisión administrativa se realizó acogiéndonos a la propuesta de financiación con descuento del 30% sobre el total de la deuda para posteriormente hacer la respectiva cancelación de los servicios fijos y corporativos de los cuales no se está haciendo uso, como una medida de austeridad del gasto. Esta situación conllevó a que se elevara el gasto del servicio de telefonía respecto al año 2019.

Por último, en el análisis comparativo se muestran variaciones porcentuales negativas, en los servicios de energía (-62,1%) debido al mínimo uso de aires acondicionados, impresoras, escáner, y demás elementos necesarios para el funcionamiento de las oficinas por el ausentismo de personal en la institución. El servicio de internet es una tarifa fija representada en un variación de (-7,7%).

En conclusión; para el tercer trimestre (Julio a Septiembre) del año 2020, se presentó una disminución significativa del 49,0% en gasto de servicios públicos, comparado con el año 2019, como consecuencia de la emergencia sanitaria COVID-19, que conllevó al aislamiento preventivo de estudiantes, docentes y trabajo remoto



“Gestión e Investigación para el Desarrollo de la Amazonía”

Calle 17 Diagonal 17 con carrera 3F Barrio El Porvenir

Tel. 8-4358231. Web site www.uniamazonia.edu.co

Email cintero@uniamazonia.edu.co;

Florencia – Caquetá





MINISTERIO DE EDUCACIÓN NACIONAL
UNIVERSIDAD DE LA AMAZONIA

NIT: 891190346-1

(casa) de los administrativos y a las medidas de austeridad del gasto adoptadas por la institución.

Tabla No 8. Gastos de personal en pesos por trimestre

TIPO DE VINCULACION	JULIO A SEPTIEMBRE DE 2019	JULIO A SEPTIEMBRE DE 2020	VARIACION ABSOLUTA	VARIACION %
Administrativos de planta	\$ 689.939.700	\$ 737.294.951	\$ 47.355.251	7%
Gastos de personal supernumerario	\$ 21.655.755	\$ 33.383.718	\$ 11.727.963	54%
Remuneración servicios técnicos	\$ 2.747.107.295	\$ 2.336.657.667	-\$ 410.449.628	-15%
Mantenimiento	\$ 310.330.307	\$ 190.031.856	-\$ 120.298.451	-39%
Mejoramiento Sede Uniamazonia-Estampilla	\$ 4.456.669	\$ -	-\$ 4.456.669	-100%
Conv. Int/vo 031/2016- GOB. CAQUETA - Articulación Educativa	\$ 33.632.465	\$ -	-\$ 33.632.465	-100%
Programa Construcción de Paz	\$ 9.977.643	\$ -	-\$ 9.977.643	-100%
Investigación-Estampilla Prodesarrollo Uniamazonia	\$ 49.782.142	\$ 114.987.641	\$ 65.205.499	131%
Carrera Docente	\$ 3.213.381.059	\$ 3.137.105.151	-\$ 76.275.908	-2%
Docentes catedráticos	\$ 1.405.099.928	\$ 1.385.138.691	-\$ 19.961.237	-1%
Docentes ocasionales	\$ 2.955.900.765	\$ 3.138.292.882	\$ 182.392.117	6%
Trabajadores Oficiales	\$ 208.033.252	\$ 228.138.674	\$ 20.105.422	10%
TOTAL	\$ 11.649.296.980	\$ 11.301.031.231	-\$ 348.265.749	-3%

Fuente: Información División de servicios Administrativos

Conforme a los datos suministrados por la oficina de División de Servicios administrativos (ver tabla No 8 y grafico No 4) los gastos de personal reflejan una disminución a nivel general en los trimestres analizados del 3% y los tipos de vinculación que reflejan mayor disminución, programa construcción para la paz, convenio 031-2016 con 100%, mantenimiento con el 39% y servicios técnicos con el 15%.



Certificado N° SC7087-1



“Gestión e Investigación para el Desarrollo de la Amazonía”

Calle 17 Diagonal 17 con carrera 3F Barrio El Porvenir

Tel. 8-4358231. Web site www.uniamazonia.edu.co

Email cinterno@uniamazonia.edu.co;

Florencia – Caquetá





MINISTERIO DE EDUCACIÓN NACIONAL
UNIVERSIDAD DE LA AMAZONIA

NIT: 891190346-1

Grafico No. 4

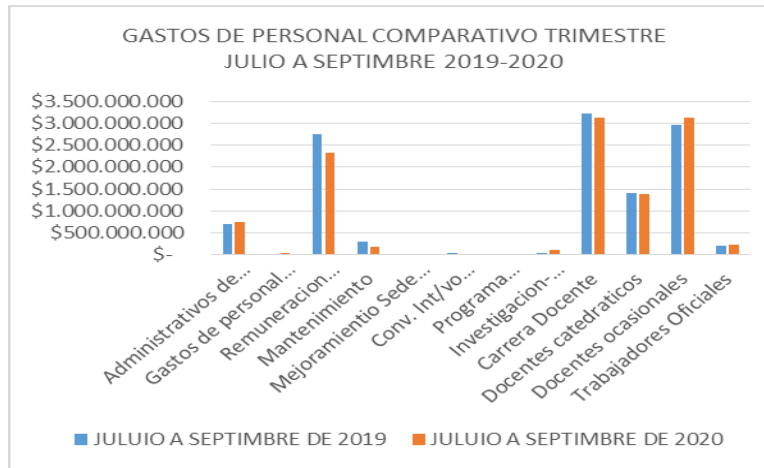


Tabla No 9 Gastos de personal julio 2019-2020

TIPO DE VINCULACION	JULIO DE 2019	JULIO DE 2020	VARIACION ABSOLUTA	VARIACION %
Administrativos de planta	\$ 240.948.778	\$ 256.495.768	\$ 15.546.990	6%
Gastos de personal supernumerario	\$ 20.553.290	\$ 29.915.756	\$ 9.362.466	46%
Remuneración servicios técnicos	\$ 1.487.783.875	\$ 787.944.621	-\$ 699.839.254	-47%
Mantenimiento	\$ 180.684.383	\$ 41.318.498	-\$ 139.365.885	-77%
Mejoramiento Sede Unimazonia-Estampilla	\$ 4.456.669	\$ -	-\$ 4.456.669	-100%
Conv. Int/v0 031/2016- GOB. CAQUETA - Articulación Educativa	\$ 14.888.069	\$ -	-\$ 14.888.069	-100%
Programa Construcción de Paz	\$ 5.348.003	\$ -	-\$ 5.348.003	-100%
Investigación-Estampilla Prodesarrollo Uamazonia	\$ -	\$ 38.301.793	\$ 38.301.793	100%
Carrera Docente	\$ 1.063.762.032	\$ 1.057.754.799	-\$ 6.007.233	-1%
Docentes catedráticos	\$ 629.918.050	\$ 462.739.550	-\$ 167.178.500	-27%
Docentes ocasionales	\$ 980.328.698	\$ 1.041.324.289	\$ 60.995.591	6%
Trabajadores Oficiales	\$ 77.404.040	\$ 84.050.141	\$ 6.646.101	9%
TOTAL	4.706.075.887,00	3.799.845.215,00	- 906.230.672,00	-19%

Fuente: Información División de servicios Administrativos

Según información suministrada por División de servicios Administrativos las causas de aumento para el mes de julio de 2020 de los administrativos de planta que corresponde al 6% por el incremento salarial, retroactivo, y los demás emolumentos que hacen parte de la liquidación de la nómina, los administrativos por contrato servicios técnicos muestra disminución de 47% lo anterior obedece a la disminución de las contrataciones el mayor valor fue la prima de servicios, dotación, para el



“Gestión e Investigación para el Desarrollo de la Amazonía”

Calle 17 Diagonal 17 con carrera 3F Barrio El Porvenir

Tel. 8-4358231. Web site www.uniamazonia.edu.co

Email cinterno@uniamazonia.edu.co;

Florencia – Caquetá





MINISTERIO DE EDUCACIÓN NACIONAL
UNIVERSIDAD DE LA AMAZONIA

NIT: 891190346-1

personal docente el costo disminuyo en un 1% que corresponde a las vacaciones, para los docentes catedráticos la disminución fue del 27% que se ocasiona a la disminución del personal vinculado y su mayor diferencia es sueldo devengado, el personal docente ocasional presenta un incremento de 6% que corresponde a incremento salarial.

Tabla No 10 Gastos de personal agosto 2019-2020

TIPO DE VINCULACION	AGOSTO DE 2019	AGOSTO DE 2020	VARIACION ABSOLUTA	VARIACION %
Administrativos de planta	\$ 227.866.970	\$ 244.285.182	\$ 16.418.212	7%
Gastos de personal supernumerario	\$ 1.102.465	\$ 1.526.133	\$ 423.668	38%
Remuneración servicios técnicos	\$ 555.406.431	\$ 764.983.434	\$ 209.577.003	38%
Mantenimiento	\$ 56.313.862	\$ 71.716.626	\$ 15.402.764	27%
Conv. Int/vo 031/2016- GOB. CAQUETA - Articulación Educativa	\$ 9.372.198		-\$ 9.372.198	-100%
Programa Construcción de Paz	\$ 1.242.099		-\$ 1.242.099	-100%
Investigación-Estampilla Prodesarrollo Amazonia	\$ 17.574.869	\$ 38.342.924	\$ 20.768.055	118%
Docentes carreta	\$ 1.123.854.186	\$ 1.056.375.949	-\$ 67.478.237	-6%
DOCENTES CATEDRATICOS UNAM	\$ 101.521.443	\$ 518.454.231	\$ 416.932.788	411%
DOCENTES OCASIONALES	\$ 997.704.448	\$ 1.052.350.097	\$ 54.645.649	5%
TRABAJADORES OFICIALES	\$ 69.707.939	\$ 79.828.625	\$ 10.120.686	15%
TOTAL	\$ 3.161.666.910	\$ 3.827.863.201	\$ 666.196.291	21%

Fuente: Información División de servicios Administrativos

Según información suministrada por División de servicios Administrativos las causas del aumento para el personal administrativo que tuvo un 7% corresponde a incremento salarial, para los el personal vinculado por contrato servicios técnicos incremento en este mes comparado con 2019 en un 38% la razón más personal vinculado, el personal docente de carrera presenta una disminución del 67% entre aumentos y la disminución de las vacaciones, los costos de los docentes catedráticos aumentaron en 411% ya que para el año 2019 el personal contratado era poco, los docentes ocasionales presentan incremento del 5% que corresponden a salarios y gastos de representación.



Certificado N° SC7087-1



“Gestión e Investigación para el Desarrollo de la Amazonía”

Calle 17 Diagonal 17 con carrera 3F Barrio El Porvenir

Tel. 8-4358231. Web site www.uniamazonia.edu.co

Email cinterno@uniamazonia.edu.co;

Florencia – Caquetá





MINISTERIO DE EDUCACIÓN NACIONAL
UNIVERSIDAD DE LA AMAZONIA
 NIT: 891190346-1

Tabla No 11 Gastos de personal septiembre 2019-2020

TIPO DE VINCULACION	SEPTIEMBRE DE 2019	SEPTIEMBRE DE 2020	VARIACION ABSOLUTA	VARIACION %
Administrativos de planta	\$ 221.123.952	\$ 236.514.001	\$ 15.390.049	7%
Gastos de personal supernumerario		\$ 1.941.829	\$ 1.941.829	100%
Remuneración servicios técnicos	\$ 703.916.989	\$ 783.729.612	\$ 79.812.623	11%
Mantenimiento	\$ 73.332.062	\$ 76.996.732	\$ 3.664.670	5%
Conv. Int/vo 031/2016- GOB. CAQUETA - Articulación Educativa	\$ 9.372.198		-\$ 9.372.198	-100%
Programa Construcción de Paz	\$ 3.387.541		-\$ 3.387.541	-100%
Investigación-Stampilla Prodesarrollo Amazonia	\$ 32.207.273	\$ 38.342.924	\$ 6.135.651	19%
Docentes carrera	\$ 1.025.764.841	\$ 1.022.974.403	-\$ 2.790.438	-0,27%
DOCENTES CATEDRATICOS UNAM	\$ 673.660.435	\$ 403.944.910	-\$ 269.715.525	-40%
DOCENTES OCASIONALES	\$ 977.867.619	\$ 1.044.618.496	\$ 66.750.877	7%
TRABAJADORES OFICIALES	\$ 60.921.273	\$ 64.259.908	\$ 3.338.635	5%
TOTAL	\$ 3.781.554.183	\$ 3.673.322.815	-\$ 212.379.174	-3%

Para este mes los gastos de personal disminuyeron a nivel general en el 3% la el personal administrativo de planta incremento en un 7% entre ellos el valor más alto corresponde a incentivo por bienestar social y laboral, el costo del personal vinculado por servicios técnicos alcanzo un aumento del 11% que corresponde a salarios por razón a mayor personal vinculado, docentes de carrera disminuyo en un 0.27% al sacar las diferencias entre los incrementos y las disminuciones el resultado de gastos de representación, para los docentes catedráticos el costo disminuyo en un 40% que corresponden a salarios lo anterior se debe a que terminaron contrato, el costo de los docentes ocasionales alcanzó un incremento del 7% que corresponde a salarios y gastos de representación, debido al incremento del personal.

Tabla No 12 otros conceptos

CONCEPTO	ABRIL A JUNIO 2019	ABRIL A JUNIO 2020	VARIACION ABSOLUTA	VARIACION PORCENTUAL
Impresos y publicaciones	\$ 50.832.228	\$ 22.392.074	-\$ 28.440.154	-56%
Viaticos	\$ 141.512.735	\$ 2.613.258	-\$ 138.899.477	-98%
Capacitación	\$ 51.906.518	\$ 5.309.019	-\$ 46.597.499	-90%

Fuente: informe de contabilidad

Para estos rubros la disminución es notoria, en imprevistos el 56%, capacitación del 90% y viáticos del 98% lo anterior obedece a pandemia ocasionada por el covid-



“Gestión e Investigación para el Desarrollo de la Amazonía”

Calle 17 Diagonal 17 con carrera 3F Barrio El Porvenir

Tel. 8-4358231. Web site www.uniamazonia.edu.co

Email cinterno@uniamazonia.edu.co;

Florencia – Caquetá





MINISTERIO DE EDUCACIÓN NACIONAL
UNIVERSIDAD DE LA AMAZONIA

NIT: 891190346-1

19 por la cual la universidad se encuentra trabajando desde casa y algunos procesos no se han llevado a cabo.

7. RECOMENDACIONES

- Se recomienda dar cumplimiento a la resolución No. 667 del 19/03/2013 mediante la cual se establece el protocolo de emisión de documentos internos para optimizar el uso del papel en los procesos institucionales de la Universidad de la Amazonia.
- Adoptar, aprobar y socializar mediante acto administrativo unas Políticas claras de austeridad en el gasto público a fin de contribuir con el proceso de racionalización y disminución de los gastos de funcionamiento para optimizar estos recursos.
- Establecer indicadores de gestión que permitan medir las políticas de austeridad establecidas por la Institución en la ejecución del gasto público y hacer seguimiento a los indicadores con el fin de tomar acciones necesarias por parte de los responsables
- Fomentar los principios rectores de la Universidad en especial los de autocontrol y autoevaluación cumpla con la Austeridad en el Gasto al interior de las dependencias de la Universidad de la Amazonia.
- Es pertinente que desde la Alta Dirección de la Universidad de la Amazonia, se adopte la aplicación de las nuevas tecnologías para el alumbrado (Luz tipo LED) y sistemas para el ahorro de consumo de agua, teniendo en cuenta, que la aplicación de estos genera un ahorro significativo en el Gasto de Servicios Públicos.

JHON JAIRO VARGAS SILVA
Asesor Oficina Asesora de Control Interno

Elaboró: Deicy Elena Leyton Cortes-Profesional Universitario



Certificado N° SC7087-1



“Gestión e Investigación para el Desarrollo de la Amazonía”

Calle 17 Diagonal 17 con carrera 3F Barrio El Porvenir

Tel. 8-4358231. Web site www.uniamazonia.edu.co

Email cinterno@uniamazonia.edu.co;

Florencia – Caquetá

