

OFICINA ASESORA DE CONTROL INTERNO

INFORME DE AUSTERIDAD DEL GASTO SEGUNDO TRIMESTRE DE 2020

FLORENCIA CAQUETÁ, 18 DE AGOSTO 2020

Tabla de contenido

1. OBJETIVO GENERAL.....	3
2. ALCANCE	4
3. FUNDAMENTOS JURIDICOS	4
4. FUENTE DE INFORMACION	5
5. PROCEDIMIENTO DE AUDITORIA	5
6. RESULTADOS DE LA AUDITORIA.....	5
7. RECOMENDACIONES.....	16



MINISTERIO DE EDUCACIÓN NACIONAL
UNIVERSIDAD DE LA AMAZONIA

NIT: 891190346-1

1. OBJETIVO GENERAL

Elaborar el informe trimestral de austeridad y eficiencia en el gasto público, verificando el cumplimiento normativo interno y externo basados en el análisis comparativo de los gastos generados por la Universidad de la Amazonia para el segundo trimestre 2019 y 2020 con el fin de ostentar situaciones que puedan servir como base para la toma de decisiones de la entidad pública.

CRITERIOS:

- Análisis de los gastos que establece las políticas de austeridad, según Decreto 1737 de 1998, ley 1474 de 2011 artículo 10, ejecutados durante el periodo comprendido entre abril a junio 2018-2019, respecto a los ejecutados en el mismo periodo de la vigencia 2017, La universidad de la Amazonia expidió la Resolución 0667 del 19/03/2013, la cual se refiere a la eficiencia administrativa y lineamientos de la política de “CERO PAPEL”.
- Análisis, los gastos que orienta la Directiva presidencial No 06 del 02 de diciembre de 2006 en que se crea el “plan de austeridad”, las medidas de austeridad buscan generar ahorros adicionales al recorte del 10% en gastos generales aprobados por la ley de presupuesto de 2015, y se contemplan los siguientes:

PRINCIPIOS:

Según el artículo 209 de la Constitución Política de Colombia, la función administrativa debe estar al servicio de los intereses generales y se desarrollará con fundamento en lo siguiente:

EFICIENCIA:

Todas las actividades y recursos de la entidad estén dirigidos al logro de sus objetivos y metas, exigiendo la elaboración y oportuna ejecución de los planes y programas, así como la verificación de su idoneidad y debido cumplimiento e identificando de manera oportuna los ajustes necesarios.

ECONOMÍA:

Orienta a la entidad pública hacia una política pública de sana austeridad y mesura en el gasto, con una medición racional de costos en el gasto público y hacia un



Certificado N° SC7087-1



“Gestión e Investigación para el Desarrollo de la Amazonía”

Calle 17 Diagonal 17 con carrera 3F Barrio El Porvenir

Tel. 8-4358231. Web site www.uniamazonia.edu.co

Email cinterno@uniamazonia.edu.co;

Florencia – Caquetá





MINISTERIO DE EDUCACIÓN NACIONAL
UNIVERSIDAD DE LA AMAZONIA

NIT: 891190346-1

equilibrio convincente y necesario en la inversión, garantizando así la debida proporcionalidad y conformidad de resultados en términos de costo-beneficio.

GASTOS GENERALES

- Impresos y publicaciones
- Viáticos y gastos de viaje
- Capacitación
- Servicios públicos
- Combustible

GASTOS DE PERSONAL

- Nomina personal administrativo, oficiales y docentes de planta
- Nomina personal vinculado por contrato
- Nomina docentes ocasionales y catedráticos

2. ALCANCE

Ubicación: El informe de eficiencia y austeridad del gasto público se llevara a cabo en las instalaciones de la universidad de la Amazonia.

En la realización del informe de eficiencia y austeridad del gasto público se verificara el cumplimiento de las normas y políticas según lo establecido en el Artículo 22 del Decreto 1737 de 1998 *“Por el cual se expiden medidas de austeridad y eficiencia y se someten a condiciones especiales la asunción de compromisos por parte de las entidades públicas que manejan recursos del Tesoro Público.”*, Modificado por el art. 1, Decreto Nacional 984 de 2012, en atención al seguimiento y evaluación del gasto e información remitida por el área de presupuesto y contabilidad, teniendo como referencia los auxiliares de pago presupuestales e informe contable.

PERIODO: Las actividades desarrolladas durante el segundo trimestre de 2020.

3. FUNDAMENTOS JURIDICOS

- Constitución Política de Colombia -Artículos 209, 339 y 346.
- Decreto No. 026 de 1998
- Ley 617 de 2000 -Ley de saneamiento fiscal.
- Decreto Nacional Nro. 1737 de 1998 -Medidas de austeridad y eficiencia en el gasto público.
- Decreto Nro. 2209 de 1998 -Modifica artículo 1° del Decreto 1737/98.



Certificado N° SC7087-1



“Gestión e Investigación para el Desarrollo de la Amazonía”

Calle 17 Diagonal 17 con carrera 3F Barrio El Porvenir

Tel. 8-4358231. Web site www.uniamazonia.edu.co

Email cintero@uniamazonia.edu.co;

Florencia – Caquetá





MINISTERIO DE EDUCACIÓN NACIONAL
UNIVERSIDAD DE LA AMAZONIA

NIT: 891190346-1

- Decreto Nacional Nro. 0984 de 2012 -Modifica artículo 22 del Decreto Nro. 1737 de 1998.
- Decreto Nacional Nro. 1474 de 2011 -Estatuto Anticorrupción.
- Resolución rectoral universidad de la Amazonia No 0667 del 19/03/2013

4. FUENTE DE INFORMACION

El informe se elaboró con datos suministrados por las oficinas de: contabilidad, División de servicios Administrativos, Vicerrectoría Administrativa, Almacén y supervisión campus porvenir.

5. PROCEDIMIENTO DE AUDITORIA

- Se solicita información al área de financiera y talento humano con el objetivo de dar cumplimiento a las funciones establecidas en ley 87 de 1993, de conformidad con la información suministrada.
- Consolidación de la información y análisis de la misma.
- Verificación de los rubros involucrados según el decreto 1737 de 1998 y todas aquellas normas que lo modifiquen o adicionen para el análisis financiero del trimestre abril a junio de las vigencias 2018-2019 en cumplimiento a las normas de austeridad y eficiencia en el gasto de la Universidad de la Amazonia
- Elaboración del informe

6. RESULTADOS DE LA AUDITORIA

Para dar cumplimiento al Decreto 1737 de 1998 y todas aquellas normas que lo modifiquen o adicionen, para la elaboración del presente informe se solicitó información al área financiera sobre los gastos generales y de personal correspondiente al segundo trimestre de 2019 comparado con el segundo trimestre de 2020.

Este informe resalta la preocupación de la universidad con el fin de dar cumplimiento a las políticas de CERO PAPEL establecida por el gobierno nacional, invitando a utilizar el correo institucional, igualmente se ha realizado jornada de sensibilización para lo cual cuenta con la Resolución No. 0667 del 19/03/2013.

De acuerdo con la información suministrada del Área de contabilidad, se puede evidenciar lo siguiente:



Certificado N° SC7087-1



“Gestión e Investigación para el Desarrollo de la Amazonía”

Calle 17 Diagonal 17 con carrera 3F Barrio El Porvenir

Tel. 8-4358231. Web site www.uniamazonia.edu.co

Email cinterno@uniamazonia.edu.co;

Florencia – Caquetá





MINISTERIO DE EDUCACIÓN NACIONAL
UNIVERSIDAD DE LA AMAZONIA

NIT: 891190346-1

Tabla No 1. GASTOS GENERALES

CONCEPTO	2019	2019	2019	2020	2020	2020
	ABRIL	MAYO	JUNIO	ABRIL	MAYO	JUNIO
Utiles para escritorio, papeleria de oficina	-	182.715.129,00	14.057.756,00	72.903,00	1.372.442,00	129.360.546,00
Combustibles y Lubricantes	16.337.090,00	26.689.154,00	21.813.886,00	6.085.656,00	-	7.029.378,00
Capacitacion	17.478.243,00	19.960.275,00	14.468.000,00	2.634.127,00	-	2.674.892,00
Viaticos	30.496.369,00	63.369.935,00	47.646.431,00	2.393.808,00	219.450,00	-
Impresos y Publicaciones	15.138.950,95	19.454.694,62	16.238.582,62	-	-	22.392.074,46
Agua	5.885.305,00	8.787.326,00	12.005.530,00	5.631.894,00	6.297.300,00	7.495.325,00
Energia	83.449.920,00	64.013.374,00	37.972.146,00	76.766.319,00	36.772.815,00	39.525.807,00
Telefonia fija y Celular	3.654.729,00	2.557.829,00	2.358.612,00	174.208,00	-	1.520.697,00
Internet	29.722.862,00	18.419.566,00	18.589.833,00	12.050.001,00	13.900.000,00	16.500.002,00
TOTAL	202.163.468,95	405.967.282,62	185.150.776,62	105.808.916,00	58.562.007,00	226.498.721,46

Fuente: informe de contabilidad

Tabla No 2. Combustibles y lubricantes por mes

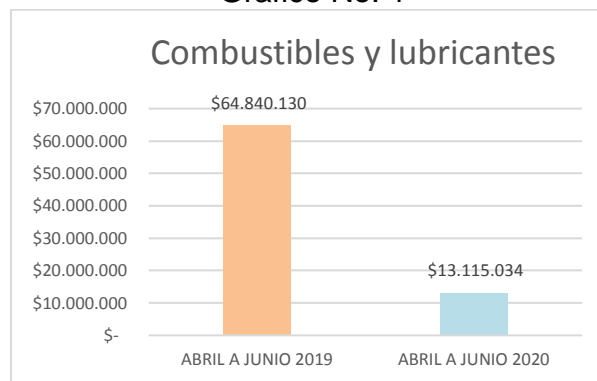
MES	2019	2020	VARIACION ABSOLUTA	VARIACION PORCENTUAL
ABRIL	\$ 16.337.090	\$ 6.085.656	-\$ 10.251.434	100%
MAYO	\$ 26.689.154	\$ -	-\$ 26.689.154	-100%
JUNIO	\$ 21.813.886	\$ 7.029.378	-\$ 14.784.508	-68%
TOTAL	\$ 64.840.130	\$ 13.115.034	-\$ 51.725.096	-80%

Tabla No 3 Gasto de combustible comparativo por trimestre

CONCEPTO	ABRIL A JUNIO 2019	ABRIL A JUNIO 2020	VARIACION ABSOLUTA	VARIACION PORCENTUAL
Combustibles	\$ 64.840.130	\$ 13.115.034	-\$ 51.725.096	-80%
TOTAL	\$ 64.840.130	\$ 13.115.034	-\$ 51.725.096	-80%

Fuente: informe de contabilidad

Grafico No. 1



“Gestión e Investigación para el Desarrollo de la Amazonía”

Calle 17 Diagonal 17 con carrera 3F Barrio El Porvenir

Tel. 8-4358231. Web site www.uniamazonia.edu.co

Email cintero@uniamazonia.edu.co;

Florencia – Caquetá





MINISTERIO DE EDUCACIÓN NACIONAL
UNIVERSIDAD DE LA AMAZONIA

NIT: 891190346-1

En la tabla No 3 (grafico No. 1) combustibles y lubricantes los datos muestran un disminución del 80% para el segundo trimestre de 2019 y 2020.

Para dar una explicación más efectiva se solicitó al supervisor información en cuanto a cantidades y no valores, el cual mediante oficio SS-016 del 03/08/2020 argumenta lo siguiente:

- ✓ **Abril (2019 / 2020):** Con base a los movimientos de la cuenta contable, se observa que en el mes de abril de 2019 se registran pagos al contrato de combustible por valor de \$13.664.480 correspondientes al mes de marzo de 2019, los demás movimientos corresponden a la legalización de viáticos con base a las salidas académicas que se detallan a continuación:

SALIDAS DE VEHICULOS		
ABRIL	2019	2020
Locales y Municipales	135	0
Nacionales	0	0
	135	0
Costos Combustibles y Lubricantes	16.337.090	6.085.656

Para el mes de abril de 2020 no se registran salidas académicas, pero se registra un pago por valor de \$6.085.656, correspondiente al contrato de suministro de combustible de los meses de enero y febrero de 2020, periodo durante el cual atendíamos las rutas diarias a los campus Santo Domingo y Macagual

- ✓ **Mayo (2019 / 2020):** Se registra un pago al proveedor del contrato de suministro de combustible, por valor de \$ 15.232.760, que corresponde al mes de abril de 2019, los demás registros corresponden a pagos por legalización de viáticos con base a salidas académicas que a continuación se detallan:

✓



Certificado N° SC7087-1



“Gestión e Investigación para el Desarrollo de la Amazonía”

Calle 17 Diagonal 17 con carrera 3F Barrio El Porvenir

Tel. 8-4358231. Web site www.uniamazonia.edu.co

Email cintero@uniamazonia.edu.co;

Florencia – Caquetá





MINISTERIO DE EDUCACIÓN NACIONAL
UNIVERSIDAD DE LA AMAZONIA

NIT: 891190346-1

SALIDAS DE VEHICULOS		
MAYO	2019	2020
Locales y Municipales	222	0
Nacionales	17	0
	239	0
Costos Combustibles y Lubricantes	26.689.154	0

Para el mes de mayo de 2020 no se tienen salidas académicas y tampoco se registran movimientos en la cuenta de combustible.

- ✓ **Junio (2019 / 2020):** Se observa en los registros contables, que en el mes de junio del año 2019, se realizaron pagos al contrato de combustible correspondientes al mes de mayo por valor de \$ 18.270.380, los otros registros corresponden a legalizaciones de comisiones por salidas académicas. Para el año 2020 no se tienen registros.

SALIDAS DE VEHICULOS		
JUNIO	2019	2020
Locales y Municipales	184	0
Nacionales	22	0
	206	0
Costos Combustibles y Lubricantes	21.813.886	0

Es importante el tener en cuenta que para los periodos analizados, los pagos al contrato de suministro de combustible que se ocasionan por consumos de los vehículos en las rutas diarias establecidas a los Campus Macagual y Santo Domingo, de igual forma en las salidas académicas a nivel municipal y el combustible de las plantas eléctricas, así como también el combustible que requieren la maquinaria agrícola de los diferentes campus y las camionetas de carga.



Certificado N° SC7087-1



“Gestión e Investigación para el Desarrollo de la Amazonía”

Calle 17 Diagonal 17 con carrera 3F Barrio El Porvenir

Tel. 8-4358231. Web site www.uniamazonia.edu.co

Email cinterno@uniamazonia.edu.co;

Florencia – Caquetá





Tabla No 4. Útiles y papelería

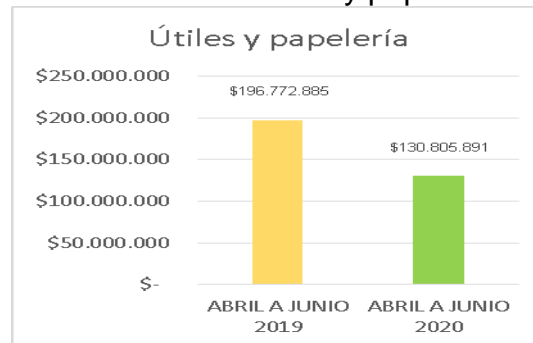
CONCEPTO	ABRIL A JUNIO 2019	ABRIL A JUNIO 2020	VARIACION ABSOLUTA	VARIACION PORCENTUAL
Útiles y papelería	\$ 196.772.885	\$ 130.805.891	-\$ 65.966.994	-34%
TOTAL	\$ 196.772.885	\$ 130.805.891	-\$ 65.966.994	-34%

Fuente: informe de contabilidad

Tabla No 5 consumo papelería por mes

MES	2019	2020	VARIACION ABSOLUTA	VARIACION PORCENTUAL
ABRIL	\$ -	\$ 72.903	\$ 72.903	100%
MAYO	\$ 182.715.129	\$ 1.372.442	-\$ 181.342.687	-99%
JUNIO	\$ 14.057.756	\$ 129.360.546	\$ 115.302.790	820%
TOTAL	\$ 196.772.885	\$ 130.805.891	-\$ 65.966.994	-34%

Grafico No. 2 Útiles y papelería



Según se evidencia en la tabla No 4 para los trimestres abril a junio de 2019-2020 analizados presenta una disminución del 34% en el gasto de útiles y papelería.

Para analizar los datos de la tabla No 4 papelería por mes la sección de almacén mediante oficio A-080 del 04/08/2020 sustentó lo siguiente:

En el mes de abril de 2019 se generaron comprobantes de gastos mínimos de papelería para año 2020 del mismo mes no se realizaron comprobantes de papelería debido al trabajo remoto desde casa y a la vez porque el contrato de papelería no se encontraba vigente.





MINISTERIO DE EDUCACIÓN NACIONAL
UNIVERSIDAD DE LA AMAZONIA

NIT: 891190346-1

Mayo de 2019 comprobantes de consumo de papelería de las diferentes dependencias de la institución para los mismos generaron comprobantes de consumo en gastos básicos en papelería

Se realizó la adquisición de papelería materiales didácticos y demás elementos para garantizar el normal desarrollo de las actuaciones enmarcadas en el proyecto denominado “Fortalecimiento de las vocaciones científicas en niños adolescentes jóvenes mediante la implementación del programa Ondas Caquetá

Mayo de 2020 entrega de elementos básicos para el normal funcionamiento de algunas dependencias.

De igual forma se generaron respectivos comprobantes de consumo de tóner y polvo para recargas.

Junio de 2019 se generaron comprobantes de consumo de gastos básicos de polvo para tóner, tintas y elementos de papelería.

Se realizó avance para sufragar gastos para el tercer encuentro de graduados uniamazonia “Primeros juegos lúdico deportivos” para la adquisición de agendas, pendones etc.

Junio de 2020 algunas compras de elementos de papelería por caja menor para sufrir las necesidades básicas de algunas dependencias, debido a que el programa de papelería no se encontraba vigente.

La adquisición de insumos como bitácoras (agendas), plegables, libros de resultados de oficina etc. requeridos para el normal desarrollo del proyecto “Fortalecimiento de las vocaciones científicas en niños y adolescentes jóvenes mediante la implementación del programa ondas Caquetá”

En el consumo de papelería están sujetas al inicio de los semestres según calendarios académicos y las actividades administrativas, docentes, investigación y extensión que realice la universidad de la Amazonia.



Certificado N° SC7087-1



“Gestión e Investigación para el Desarrollo de la Amazonía”

Calle 17 Diagonal 17 con carrera 3F Barrio El Porvenir

Tel. 8-4358231. Web site www.uniamazonia.edu.co

Email cinterno@uniamazonia.edu.co;

Florencia – Caquetá





MINISTERIO DE EDUCACIÓN NACIONAL
UNIVERSIDAD DE LA AMAZONIA

NIT: 891190346-1

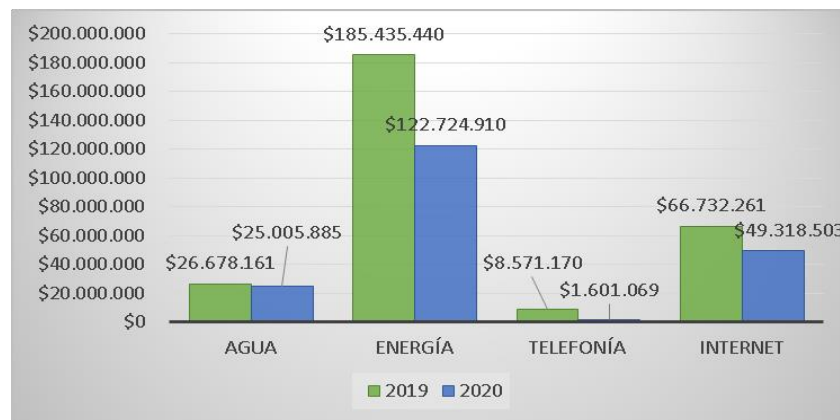
Tabla No 6. Servicios Públicos por trimestre

CONCEPTO	ABR-JUN 2019	ABR-JUN 20	VARIACIÓN
Agua	\$26.678.161	\$25.005.885	\$1.672.276
Energía	\$185.435.440	\$122.724.910	\$62.710.530
Telefonía fija y Celular	\$8.571.170	\$1.601.069	\$6.970.101
Internet	\$66.732.261	\$49.318.503	\$17.413.758
TOTALES	\$287.417.032	\$198.650.367	\$88.766.665

Fuente: informe de vicerrectoría Administrativa

De acuerdo con los valores de la tabla anterior, se puede observar que los servicios públicos del año 2020, comparados con el año 2019, presentan una variación significativa y representan una disminución, justificado en el ausentismo del estudiantado, el personal administrativo y docente de la institución, a causa del aislamiento preventivo ocasionado por la emergencia sanitaria que actualmente está enfrentando el país y en acato a las determinaciones del Gobierno Nacional y las medidas tomadas por la Universidad de la Amazonia, para la prevención y contención del COVID -19.

Gráfico No 3 Servicios Públicos



Gráficamente se muestra la disminución de servicios en el año 2020, cabe resaltar, que la disminución más significativa es de \$ 6.970.101, que corresponde al servicio de telefonía fija y celular. Este servicio no se ha pagado continuamente durante el año 2020, ya que la institución no está haciendo uso de los servicios de telefonía fija, y actualmente se están adelantando los trámites administrativos pertinentes ante la empresa prestadora del servicio, para hacer respectiva cancelación del servicio y pagar los saldos correspondientes.



Certificado N° SC7087-1



“Gestión e Investigación para el Desarrollo de la Amazonía”

Calle 17 Diagonal 17 con carrera 3F Barrio El Porvenir

Tel. 8-4358231. Web site www.uniamazonia.edu.co

Email cintero@uniamazonia.edu.co;

Florencia – Caquetá





MINISTERIO DE EDUCACIÓN NACIONAL
UNIVERSIDAD DE LA AMAZONIA

NIT: 891190346-1

Tabla 7 servicios públicos por mes

SERVICIO	MES	AÑO 2019	AÑO 2020
AGUA	Abril	\$5.885.305,00	\$6.340.294
	Mayo	\$8.787.326,00	\$7.448.069
	Junio	\$12.005.530	\$11.217.522
ENERGÍA	Abril	\$83.449.920	\$40.166.630
	Mayo	\$64.013.374	\$42.962.500
	Junio	\$37.972.146	\$39.595.780
TELEFONÍA FIJA Y CELULAR	Abril	\$3.654.729,00	\$210.002,56
	Mayo	\$2.557.829,00	\$767.493,00
	Junio	\$2.358.612,00	\$623.574,25
INTERNET	Abril	\$29.722.862	\$16.439.501
	Mayo	\$18.419.566	\$16.439.501
	Junio	\$18.589.833	\$16.439.501

Fuente: informe de vicerrectoria Administrativa

De acuerdo con la tabla anterior, en cuanto al servicio de agua, se observa que hubo una disminución en los meses de abril a Junio de 2020, de igual manera y debido al ausentismo de personal en la institución, el servicio de energía ha representado una importante disminución, debido a que el uso de equipos eléctricos (teléfonos, impresoras, computadores, aires acondicionados, lámparas, etc) no está en un 100% de su funcionamiento y su comportamiento ha bajado en comparación al año 2019, como consecuencia de la emergencia sanitaria COVID -19.

El servicio de internet para el año 2020, disminuyó a comparación del año 2019. El comportamiento de este servicio en el mes a mes del año 2020, no representa variación ya que son tarifas fijas establecidas por la empresa prestadora del servicio

La información correspondiente a servicios públicos se obtuvo de informe enviado por la vicerrectoría administrativa, se hace a medida que se reciben las facturas correspondientes y por su periodo de facturación, diferente a la oficina de Contabilidad, donde la información contable, posiblemente es reportada de acuerdo al mes o fecha en que se pagó el servicio, mas no por periodo real del consumo



Certificado N° SC7087-1



“Gestión e Investigación para el Desarrollo de la Amazonía”

Calle 17 Diagonal 17 con carrera 3F Barrio El Porvenir

Tel. 8-4358231. Web site www.uniamazonia.edu.co

Email cinterno@uniamazonia.edu.co;

Florencia – Caquetá





MINISTERIO DE EDUCACIÓN NACIONAL
UNIVERSIDAD DE LA AMAZONIA

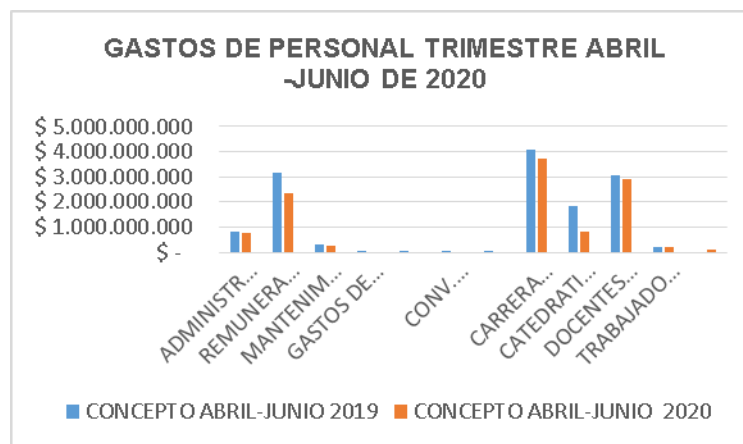
NIT: 891190346-1

Tabla No 8. Gastos de personal en pesos por trimestre

CONCEPTO	PERIODO		VARIACION %
	ABRIL-JUNIO 2019	ABRIL-JUNIO 2020	
ADMINISTRATIVOS	\$ 835.082.714	\$ 775.239.380	-7%
REMUNERACION SERVICIOS TECNICOS	\$ 3.159.959.417	\$ 2.364.626.143	-25%
MANTENIMIENTO	\$ 309.321.188	\$ 241.541.009	-22%
GASTOS DE PERSONAL SUPERNUMERARIO	\$ 20.743.566	\$ -	-100%
MEJORAMIENTO SEDE UNIAMAZONIA-ESTAMPILLA	\$ 8.468.856	\$ -	-100%
CONV. INT/V O 031/2016- GOB. CAQUETA	\$ 28.253.232	\$ -	-100%
PROGRAMA CONSTRUCCIÓN DE PAZ	\$ 10.162.623	\$ -	-100%
CARRERA DOCENTE	\$ 4.099.393.434	\$ 3.721.865.435	-9%
CATEDRATICOS	\$ 1.867.644.636	\$ 801.485.364	-57%
DOCENTES OCASIONALES	\$ 3.048.016.945	\$ 2.921.851.792	-4%
TRABAJADORES OFICIALES	\$ 224.612.072	\$ 229.655.011	2%
INVESTIGACION-ESTAMPILLA PRODESARROLLO UAMAZONIA	\$ -	\$ 119.323.999	100%
TOTAL	\$ 13.611.658.683	\$ 11.175.588.133	-18%

Conforme a los datos suministrados por la oficina de División de Servicios administrativos (ver tabla No 8 y grafico No 4) los gastos de personal reflejan una disminución a nivel general en los trimestres analizados del 18% y los tipos de vinculación que reflejan mayor disminución son catedráticos con un 57%, servicios técnicos con un 25%, mantenimiento con 22%, ocasionales con un 4%,

Grafico No. 4



“Gestión e Investigación para el Desarrollo de la Amazonía”

Calle 17 Diagonal 17 con carrera 3F Barrio El Porvenir

Tel. 8-4358231. Web site www.uniamazonia.edu.co

Email cintero@uniamazonia.edu.co;

Florencia – Caquetá





MINISTERIO DE EDUCACIÓN NACIONAL
UNIVERSIDAD DE LA AMAZONIA

NIT: 891190346-1

Tabla No 9 Gastos de personal abril 2019-2020

CONCEPTO	PERIODO		VARIACION %	VARIACION ABSOLUTA
	ABRIL DE 2019	ABRIL DE 2020		
ADMINISTRATIVOS	\$ 223.193.145	\$ 211.392.593	-5%	-\$ 11.800.552
REMUNERACION SERVICIOS TECNICOS	\$ 1.031.796.911	\$ 676.478.471	-34%	-\$ 355.318.440
MANTENIMIENTO	\$ 101.718.624	\$ 68.800.678	-32%	-\$ 32.917.946
GASTOS DE PERSONAL SUPERNUMERARIO	\$ 4.726.958	\$ -	-100%	-\$ 4.726.958
MEJORAMIENTO SEDE UNIMAZONIA-ESTAMPILLA	\$ 2.822.952	\$ -	-100%	-\$ 2.822.952
CONV. INT/V O 031/2016- GOB. CAQUETA	\$ 9.417.744	\$ -	-100%	-\$ 9.417.744
PROGRAMA CONSTRUCCIÓN DE PAZ	\$ 3.387.541	\$ -	-100%	-\$ 3.387.541
CARRERA DOCENTE	\$ 986.590.159	\$ 988.562.422	0%	\$ 1.972.263
CATEDRATICOS	\$ 471.154.300	\$ 161.672.894	-66%	-\$ 309.481.406
DOCENTES OCA SIONALES	\$ 926.589.517	\$ 931.801.930	1%	\$ 5.212.413
TRABAJADORES OFICIALES	\$ 58.576.695	\$ 58.615.712	0%	\$ 39.017
INVESTIGACION-ESTAMPILLA PRODESARROLLO UA	\$ -	\$ 35.661.029	100%	\$ 35.661.029
TOTAL	\$ 3.819.974.546	\$ 3.132.985.729	-18%	-\$ 686.988.817

Fuente: Información División de servicios Administrativos

Según información suministrada por División de servicios Administrativos las causas de aumento para el mes de abril de 2020 de los administrativos de planta fue del 32% por el incremento salarial, para el caso de los administrativos por contrato los incrementos se deben a mayor cantidad de personal vinculado, para los docentes de planta y trabajadores oficiales por mayores pagos salariales.

Tabla No 10 Gastos de personal mayo-2020

CONCEPTO	PERIODO		VARIACION %	VARIACION ABSOLUTA
	MAYO DE 2019	MAYO DE 2020		
ADMINISTRATIVOS	\$ 209.930.248	\$ 212.495.338	1%	\$ 2.565.090
REMUNERACION SERVICIOS TECNICOS	\$ 1.043.784.893	\$ 673.888.089	-35%	-\$ 369.896.804
MANTENIMIENTO	\$ 102.042.426	\$ 68.800.678	-33%	-\$ 33.241.748
GASTOS DE PERSONAL SUPERNUMERARIO	\$ 6.046.144	\$ -	-100%	-\$ 6.046.144
MEJORAMIENTO SEDE UNIMAZONIA-ESTAMPILLA	\$ 2.822.952	\$ -	-100%	-\$ 2.822.952
CONV. INT/V O 031/2016- GOB. CAQUETA	\$ 9.417.744	\$ -	-100%	-\$ 9.417.744
PROGRAMA CONSTRUCCIÓN DE PAZ	\$ 3.387.541	\$ -	-100%	-\$ 3.387.541
CARRERA DOCENTE	\$ 1.014.393.180	\$ 954.327.571	-6%	-\$ 60.065.609
CATEDRATICOS	\$ 682.777.920	\$ 168.557.336	-75%	-\$ 514.220.584
DOCENTES OCA SIONALES	\$ 958.170.838	\$ 932.920.909	-3%	-\$ 25.249.929
TRABAJADORES OFICIALES	\$ 60.923.084	\$ 60.881.835	0%	-\$ 41.249
INVESTIGACION-ESTAMPILLA PRODESARROLLO UAMAZONIA	\$ -	\$ 35.481.949	100%	\$ 35.481.949
TOTAL	\$ 4.093.696.970	\$ 3.107.353.705	-24%	-\$ 986.343.265



“Gestión e Investigación para el Desarrollo de la Amazonía”

Calle 17 Diagonal 17 con carrera 3F Barrio El Porvenir

Tel. 8-4358231. Web site www.uniamazonia.edu.co

Email cinterno@uniamazonia.edu.co;

Florencia – Caquetá





MINISTERIO DE EDUCACIÓN NACIONAL
UNIVERSIDAD DE LA AMAZONIA

NIT: 891190346-1

Según información suministrada por División de servicios Administrativos las causas de la disminución para el mes de mayo de 2020 es por menor vinculación del personal de contrato y los catedráticos.

Tabla No 11 Gastos de personal junio 2019-2020

CONCEPTO	PERIODO		VARIACION %	VARIACION ABSOLUTA
	JUNIO DE 2019	JUNIO DE 2020		
ADMINISTRATIVOS	\$ 401.959.321	\$ 351.351.449	-13%	-\$ 50.607.872
REMUNERACION SERVICIOS TECNICOS	\$ 1.084.377.613	\$ 1.014.259.583	-6%	-\$ 70.118.030
MANTENIMIENTO	\$ 105.560.138	\$ 103.939.653	-2%	-\$ 1.620.485
GASTOS DE PERSONAL SUPERNUMERARIO	\$ 9.970.464	\$ -	-100%	-\$ 9.970.464
MEJORA MIENTO SEDE UNIMAZONIA-ESTAMPILLA	\$ 2.822.952	\$ -	-100%	-\$ 2.822.952
CONV. INT/VO 031/2016- GOB. CAQUETA	\$ 9.417.744	\$ -	-100%	-\$ 9.417.744
PROGRAMA CONSTRUCCIÓN DE PAZ	\$ 3.387.541	\$ -	-100%	-\$ 3.387.541
CARRERA DOCENTE	\$ 2.098.410.095	\$ 1.778.975.442	-15%	-\$ 319.434.653
CATEDRATICOS	\$ 713.712.416	\$ 471.255.134	-34%	-\$ 242.457.282
DOCENTES OCASIONALES	\$ 1.163.256.590	\$ 1.057.128.953	-9%	-\$ 106.127.637
TRABAJADORES OFICIALES	\$ 105.112.293	\$ 110.157.464	5%	\$ 5.045.171
INVESTIGACION-ESTAMPILLA PRODESARROLLO UAMAZONIA	\$ -	\$ 48.181.021	100%	\$ 48.181.021
TOTAL	\$ 5.697.987.167	\$ 4.935.248.699	-13%	-\$ 762.738.468

Para este mes los gastos de personal disminuyeron a nivel general en el 13% la menos personal por contrato vinculado y la alta disminución de los docentes catedráticos.

Tabla No 12 otros conceptos

CONCEPTO	ABRIL A JUNIO 2019	ABRIL A JUNIO 2020	VARIACION ABSOLUTA	VARIACION PORCENTUAL
Impresos y publicaciones	\$ 50.832.228	\$ 22.392.074	-\$ 28.440.154	-56%
Viaticos	\$ 141.512.735	\$ 2.613.258	-\$ 138.899.477	-98%
Capacitación	\$ 51.906.518	\$ 5.309.019	-\$ 46.597.499	-90%

Fuente: informe de División de Servicios administrativos

Para estos rubros la disminución es notoria, en capacitación del 90% y viáticos del 93% lo anterior obedece a pandemia ocasionada por el covid-19 por la cual la universidad se encuentra trabajando desde casa y el trascurso normal está paralizado.



“Gestión e Investigación para el Desarrollo de la Amazonía”

Calle 17 Diagonal 17 con carrera 3F Barrio El Porvenir

Tel. 8-4358231. Web site www.uniamazonia.edu.co

Email cinterno@uniamazonia.edu.co;

Florencia – Caquetá





MINISTERIO DE EDUCACIÓN NACIONAL
UNIVERSIDAD DE LA AMAZONIA

NIT: 891190346-1

7. RECOMENDACIONES

- Se recomienda dar cumplimiento a la resolución No. 667 del 19/03/2013 mediante la cual se establece el protocolo de emisión de documentos internos para optimizar el uso del papel en los procesos institucionales de la Universidad de la Amazonia.
- Adoptar, aprobar y socializar mediante acto administrativo unas Políticas claras de austeridad en el gasto público a fin de contribuir con el proceso de racionalización y disminución de los gastos de funcionamiento para optimizar estos recursos.
- Establecer indicadores de gestión que permitan medir las políticas de austeridad establecidas por la Institución en la ejecución del gasto público y hacer seguimiento a los indicadores con el fin de tomar acciones necesarias por parte de los responsables
- Fomentar los principios rectores de la Universidad en especial los de autocontrol y autoevaluación cumpla con la Austeridad en el Gasto al interior de las dependencias de la Universidad de la Amazonia.
- Es pertinente que desde la Alta Dirección de la Universidad de la Amazonia, se adopte la aplicación de las nuevas tecnologías para el alumbrado (Luz tipo LED) y sistemas para el ahorro de consumo de agua, teniendo en cuenta, que la aplicación de estos genera un ahorro significativo en el Gasto de Servicios Públicos.

JHON JAIRO VARGAS SILVA
Asesor Oficina Asesora de Control Interno

Elaboró: Deicy Elena Leyton Cortes.



Certificado N° SC7087-1



“Gestión e Investigación para el Desarrollo de la Amazonía”

Calle 17 Diagonal 17 con carrera 3F Barrio El Porvenir

Tel. 8-4358231. Web site www.uniamazonia.edu.co

Email cinterno@uniamazonia.edu.co;

Florencia – Caquetá

