

Integrasoft S.A.S - Universidad de la Amazonía
 INFORME MENSUAL DE EJECUCIÓN PRESUPUESTO DE GASTOS ACUMULADO - RECURSOS NACIÓN

FECHA INICIAL: 1/01/2026
 FECHA FINAL: 31/05/2026

Artículo	Descripción Artículo	Sector	Area	Apropiado Inicial	Adición	Reducción	Traslado Entrada	Traslado Salida	Presupuesto Definitivo	RP Acumulado	GP Acumulado	Saldo por comprometer	% Ejecución
2	GASTOS			109.494.160.989	18.074.862.245	-	2.306.543.611	2.306.543.611	127.569.023.234	46.545.929.659	32.510.408.534	81.023.093.575	36
2.1	FUNCIONAMIENTO			106.845.502.355	17.454.949.975	-	548.718.575	548.718.575	124.300.452.330	44.151.506.070	31.849.940.270	80.148.946.260	36
2.1.1	GASTOS DE PERSONAL			80.396.427.336	14.361.127.271	-	-	-	94.757.554.607	28.678.327.331	24.983.396.709	66.079.227.276	30
2.1.1.01	PLANTA DE PERSONAL PERMANENTE			12.916.815.366	12.000.000.000	-	-	-	24.916.815.366	3.772.399.332	3.014.498.762	21.144.416.034	15
2.1.1.01.01	FACTORES CONSTITUTIVOS DE SALARIO			5.525.131.555	11.188.324.955	-	-	-	16.713.456.510	2.122.934.746	2.122.934.746	14.590.521.764	13
2.1.1.01.01.001	FACTORES SALARIALES COMUNES			5.525.131.555	11.188.324.955	-	-	-	16.713.456.510	2.122.934.746	2.122.934.746	14.590.521.764	13
2.1.1.01.01.001.01	SUELDO BASICO			1.596.105.531	10.035.866.028	-	-	-	11.631.971.559	1.859.461.858	1.859.461.858	9.772.509.701	16
2.1.1.01.01.001.01	SUELDO BASICO	10-NACION	1- Docente de planta	937.672.620	-	-	-	-	937.672.620	937.672.620	937.672.620	-	100
2.1.1.01.01.001.01	SUELDO BASICO	10-NACION	1- Docente de planta	-	7.815.435.188	-	-	-	7.815.435.188	-	-	7.815.435.188	-
2.1.1.01.01.001.01	SUELDO BASICO	10-NACION	1- Docente de planta	658.432.911	-	-	-	-	658.432.911	658.432.911	658.432.911	-	100
2.1.1.01.01.001.01	SUELDO BASICO	10-NACION	2- Administrativos planta	-	2.220.430.840	-	-	-	2.220.430.840	263.356.327	263.356.327	1.957.074.513	12
2.1.1.01.01.001.02	HORAS EXTRAS, DOMINICALES, FESTIVOS Y RECARGOS			-	9.882.097	-	-	-	9.882.097	947.288	947.288	8.934.809	10
2.1.1.01.01.001.02	HORAS EXTRAS, DOMINICALES, FESTIVOS Y RECARGOS	10-NACION	2- Administrativos planta	-	9.882.097	-	-	-	9.882.097	947.288	947.288	8.934.809	10
2.1.1.01.01.001.04	SUBSIDIO DE ALIMENTACION			-	29.205.035	-	-	-	29.205.035	2.095.968	2.095.968	27.109.067	7
2.1.1.01.01.001.04	SUBSIDIO DE ALIMENTACION	10-NACION	2- Administrativos planta	-	29.205.035	-	-	-	29.205.035	2.095.968	2.095.968	27.109.067	7
2.1.1.01.01.001.05	AUXILIO DE TRANSPORTE			-	59.537.090	-	-	-	59.537.090	5.483.481	5.483.481	54.053.609	9
2.1.1.01.01.001.05	AUXILIO DE TRANSPORTE	10-NACION	2- Administrativos planta	-	59.537.090	-	-	-	59.537.090	5.483.481	5.483.481	54.053.609	9
2.1.1.01.01.001.06	PRIMA DE SERVICIO			1.159.749.363	291.817.160	-	-	-	1.451.566.523	6.857.589	6.857.589	1.444.708.934	0
2.1.1.01.01.001.06	PRIMA DE SERVICIO	10-NACION	1- Docente de planta	1.141.343.278	-	-	-	-	1.141.343.278	6.546.615	6.546.615	1.134.796.663	1
2.1.1.01.01.001.06	PRIMA DE SERVICIO	10-NACION	1- Docente de planta	18.406.085	-	-	-	-	18.406.085	310.974	310.974	18.095.111	2
2.1.1.01.01.001.06	PRIMA DE SERVICIO	10-NACION	2- Administrativos planta	-	291.817.160	-	-	-	291.817.160	-	-	291.817.160	-
2.1.1.01.01.001.07	BONIFICACION POR SERVICIOS PRESTADOS			397.330.496	85.482.274	-	-	-	482.812.770	237.916.331	237.916.331	244.896.439	49
2.1.1.01.01.001.07	BONIFICACION POR SERVICIOS PRESTADOS	10-NACION	1- Docente de planta	390.916.397	-	-	-	-	390.916.397	226.520.592	226.520.592	164.395.805	58
2.1.1.01.01.001.07	BONIFICACION POR SERVICIOS PRESTADOS	10-NACION	1- Docente de planta	6.414.099	-	-	-	-	6.414.099	6.414.099	6.414.099	-	100
2.1.1.01.01.001.07	BONIFICACION POR SERVICIOS PRESTADOS	10-NACION	2- Administrativos planta	-	85.482.274	-	-	-	85.482.274	4.981.640	4.981.640	80.500.634	6
2.1.1.01.01.001.08	PRESTACIONES SOCIALES			2.176.254.695	489.243.665	-	-	-	2.665.498.360	2.886.159	2.886.159	2.662.612.201	0

Integrasoft S.A.S - Universidad de la Amazonia
 INFORME MENSUAL DE EJECUCIÓN PRESUPUESTO DE GASTOS ACUMULADO - RECURSOS NACIÓN

FECHA INICIAL: 1/01/2026
 FECHA FINAL: 31/05/2026

Artículo	Descripción Artículo	Sector	Area	Apropiado Inicial	Adición	Reducción	Traslado Entrada	Traslado Salida	Presupuesto Definitivo	RP Acumulado	GP Acumulado	Saldo por comprometer	% Ejecución
2.1.1.01.01.001.08.01	PRIMA DE NAVIDAD			1.312.074.818	331.226.687	-	-	-	1.643.301.505	1.259.168	1.259.168	1.642.042.337	0
2.1.1.01.01.001.08.01	PRIMA DE NAVIDAD	10-NACION	1- Docente de planta	1.292.176.576	-	-	-	-	1.292.176.576	1.214.743	1.214.743	1.290.961.833	0
2.1.1.01.01.001.08.01	PRIMA DE NAVIDAD	10-NACION	1- Docente de planta	19.898.242	-	-	-	-	19.898.242	44.425	44.425	19.853.817	0
2.1.1.01.01.001.08.01	PRIMA DE NAVIDAD	10-NACION	2- Administrativos planta	-	331.226.687	-	-	-	331.226.687	-	-	331.226.687	-
2.1.1.01.01.001.08.02	PRIMA DE VACACIONES			864.179.877	158.016.978	-	-	-	1.022.196.855	1.626.991	1.626.991	1.020.569.864	0
2.1.1.01.01.001.08.02	PRIMA DE VACACIONES	10-NACION	1- Docente de planta	851.451.038	-	-	-	-	851.451.038	1.587.502	1.587.502	849.863.536	0
2.1.1.01.01.001.08.02	PRIMA DE VACACIONES	10-NACION	1- Docente de planta	12.728.839	-	-	-	-	12.728.839	39.489	39.489	12.689.350	0
2.1.1.01.01.001.08.02	PRIMA DE VACACIONES	10-NACION	2- Administrativos planta	-	158.016.978	-	-	-	158.016.978	-	-	158.016.978	-
2.1.1.01.01.001.09	PRIMA TECNICA SALARIAL			195.691.470	187.291.606	-	-	-	382.983.076	7.286.072	7.286.072	375.697.004	2
2.1.1.01.01.001.09	PRIMA TECNICA SALARIAL	10-NACION	1- Docente de planta	182.786.913	-	-	-	-	182.786.913	-	-	182.786.913	-
2.1.1.01.01.001.09	PRIMA TECNICA SALARIAL	10-NACION	1- Docente de planta	12.904.557	-	-	-	-	12.904.557	7.191.842	7.191.842	5.712.715	56
2.1.1.01.01.001.09	PRIMA TECNICA SALARIAL	10-NACION	2- Administrativos planta	-	187.291.606	-	-	-	187.291.606	94.230	94.230	187.197.376	0
2.1.1.01.02	CONTRIBUCIONES INHERENTES A LA NOMINA			5.679.310.405	810.762.037	-	-	-	6.490.072.442	1.640.043.868	882.143.298	4.850.028.574	25
2.1.1.01.02.001	APORTES A LA SEGURIDAD SOCIAL EN PENSIONES			1.696.792.591	275.375.618	-	-	-	1.972.168.209	657.973.489	392.177.000	1.314.194.720	33
2.1.1.01.02.001	APORTES A LA SEGURIDAD SOCIAL EN PENSIONES	10-NACION	1- Docente de planta	1.669.697.603	-	-	-	-	1.669.697.603	619.909.050	365.082.012	1.049.788.553	37
2.1.1.01.02.001	APORTES A LA SEGURIDAD SOCIAL EN PENSIONES	10-NACION	1- Docente de planta	27.094.988	-	-	-	-	27.094.988	27.094.988	27.094.988	-	100
2.1.1.01.02.001	APORTES A LA SEGURIDAD SOCIAL EN PENSIONES	10-NACION	2- Administrativos planta	-	275.375.618	-	-	-	275.375.618	10.969.451	-	264.406.167	4
2.1.1.01.02.002	APORTES A LA SEGURIDAD SOCIAL EN SALUD			1.201.894.752	195.057.263	-	-	-	1.396.952.015	466.120.330	277.853.000	930.831.685	33
2.1.1.01.02.002	APORTES A LA SEGURIDAD SOCIAL EN SALUD	10-NACION	1- Docente de planta	1.182.702.469	-	-	-	-	1.182.702.469	439.157.356	258.660.717	743.545.113	37
2.1.1.01.02.002	APORTES A LA SEGURIDAD SOCIAL EN SALUD	10-NACION	1- Docente de planta	19.192.283	-	-	-	-	19.192.283	19.192.283	19.192.283	-	100
2.1.1.01.02.002	APORTES A LA SEGURIDAD SOCIAL EN SALUD	10-NACION	2- Administrativos planta	-	195.057.263	-	-	-	195.057.263	7.770.691	-	187.286.572	4
2.1.1.01.02.003	APORTES DE CESANTIAS			1.463.923.432	115.739.251	-	-	-	1.579.662.683	144.920.595	4.583.398	1.434.742.088	9
2.1.1.01.02.003	APORTES DE CESANTIAS	10-NACION	1- Docente de planta	1.451.210.422	-	-	-	-	1.451.210.422	132.207.585	4.583.398	1.319.002.837	9
2.1.1.01.02.003	APORTES DE CESANTIAS	10-NACION	1- Docente de planta	12.713.010	-	-	-	-	12.713.010	12.713.010	-	-	100

Integrasoft S.A.S - Universidad de la Amazonia
 INFORME MENSUAL DE EJECUCIÓN PRESUPUESTO DE GASTOS ACUMULADO - RECURSOS NACIÓN

FECHA INICIAL: 1/01/2026
 FECHA FINAL: 31/05/2026

Artículo	Descripción Artículo	Sector	Area	Apropiado Inicial	Adición	Reducción	Traslado Entrada	Traslado Salida	Presupuesto Definitivo	RP Acumulado	GP Acumulado	Saldo por comprometer	% Ejecución
2.1.1.01.02.003	APORTES DE CESANTIAS	10-NACION	2- Administrativos planta	-	115.739.251	-	-	-	115.739.251	-	-	115.739.251	-
2.1.1.01.02.004	APORTES A CAJAS DE COMPENSACION FAMILIAR			710.528.932	121.758.485	-	-	-	832.287.417	187.945.346	110.437.400	644.342.071	23
2.1.1.01.02.004	APORTES A CAJAS DE COMPENSACION FAMILIAR	10-NACION	1- Docente de planta	698.620.003	-	-	-	-	698.620.003	176.036.417	98.528.471	522.583.586	25
2.1.1.01.02.004	APORTES A CAJAS DE COMPENSACION FAMILIAR	10-NACION	1- Docente de planta	11.908.929	-	-	-	-	11.908.929	11.908.929	11.908.929	-	100
2.1.1.01.02.004	APORTES A CAJAS DE COMPENSACION FAMILIAR	10-NACION	2- Administrativos planta	-	121.758.485	-	-	-	121.758.485	-	-	121.758.485	-
2.1.1.01.02.005	APORTES GENERALES AL SISTEMA DE RIESGOS LABORALES			73.730.965	11.514.606	-	-	-	85.245.571	59.273.308	14.260.700	25.972.263	70
2.1.1.01.02.005	APORTES GENERALES AL SISTEMA DE RIESGOS LABORALES	10-NACION	1- Docente de planta	72.552.333	-	-	-	-	72.552.333	57.445.429	13.082.068	15.106.904	79
2.1.1.01.02.005	APORTES GENERALES AL SISTEMA DE RIESGOS LABORALES	10-NACION	1- Docente de planta	1.178.632	-	-	-	-	1.178.632	1.178.632	1.178.632	-	100
2.1.1.01.02.005	APORTES GENERALES AL SISTEMA DE RIESGOS LABORALES	10-NACION	2- Administrativos planta	-	11.514.606	-	-	-	11.514.606	649.247	-	10.865.359	6
2.1.1.01.02.006	APORTES AL ICBF			532.439.733	91.316.814	-	-	-	623.756.547	123.810.800	82.831.800	499.945.747	20
2.1.1.01.02.006	APORTES AL ICBF	10-NACION	1- Docente de planta	523.508.035	-	-	-	-	523.508.035	114.879.102	73.900.102	408.628.933	22
2.1.1.01.02.006	APORTES AL ICBF	10-NACION	1- Docente de planta	8.931.698	-	-	-	-	8.931.698	8.931.698	8.931.698	-	100
2.1.1.01.02.006	APORTES AL ICBF	10-NACION	2- Administrativos planta	-	91.316.814	-	-	-	91.316.814	-	-	91.316.814	-
2.1.1.01.03	REMUNERACIONES NO CONSTITUTIVAS DE FACTOR SALARIAL			1.712.373.406	913.008	-	-	-	1.713.286.414	9.420.718	9.420.718	1.703.865.696	1
2.1.1.01.03.001	PRESTACIONES SOCIALES			1.700.229.189	913.008	-	-	-	1.701.142.197	9.420.718	9.420.718	1.691.721.479	1
2.1.1.01.03.001.01	VACACIONES			1.599.356.410	913.008	-	-	-	1.600.269.418	9.420.718	9.420.718	1.590.848.700	1
2.1.1.01.03.001.01	VACACIONES	10-NACION	1- Docente de planta	1.558.559.663	-	-	-	-	1.558.559.663	9.103.729	9.103.729	1.549.455.934	1
2.1.1.01.03.001.01	VACACIONES	10-NACION	1- Docente de planta	40.796.747	-	-	-	-	40.796.747	316.989	316.989	40.479.758	1
2.1.1.01.03.001.01	VACACIONES	10-NACION	2- Administrativos planta	-	913.008	-	-	-	913.008	-	-	913.008	-
2.1.1.01.03.001.02	INDEMNIZACION POR VACACIONES			100.872.779	-	-	-	-	100.872.779	-	-	100.872.779	-
2.1.1.01.03.001.02	INDEMNIZACION POR VACACIONES	10-NACION	1- Docente de planta	100.872.779	-	-	-	-	100.872.779	-	-	100.872.779	-
2.1.1.01.03.096	BONIFICACION CARGO ACADEMICO ADMINISTRATIVO			12.144.217	-	-	-	-	12.144.217	-	-	12.144.217	-

Integrasoft S.A.S - Universidad de la Amazonía
 INFORME MENSUAL DE EJECUCIÓN PRESUPUESTO DE GASTOS ACUMULADO - RECURSOS NACIÓN

FECHA INICIAL: 1/01/2026

FECHA FINAL: 31/05/2026

Artículo	Descripción Artículo	Sector	Area	Apropiado Inicial	Adición	Reducción	Traslado Entrada	Traslado Salida	Presupuesto Definitivo	RP Acumulado	GP Acumulado	Saldo por comprometer	% Ejecución
2.1.1.01.03.096	BONIFICACION CARGO ACADEMICO ADMINISTRATIVO	10-NACION	1- Docente de planta	12.144.217	-	-	-	-	12.144.217	-	-	12.144.217	-
2.1.1.02	PERSONAL SUPERNUMERARIO Y PLANTA TEMPORAL			67.479.611.970	2.361.127.271	-	-	-	69.840.739.241	24.905.927.999	21.968.897.947	44.934.811.242	36
2.1.1.02.01	FACTORES CONSTITUTIVOS DE SALARIO			49.268.472.986	1.543.130.925	-	-	-	50.811.603.911	18.351.101.504	18.332.926.028	32.460.502.407	36
2.1.1.02.01.001	FACTORES SALARIALES COMUNES			49.268.472.986	1.543.130.925	-	-	-	50.811.603.911	18.351.101.504	18.332.926.028	32.460.502.407	36
2.1.1.02.01.001.01	SUELDO BASICO			42.025.381.630	1.209.354.753	-	-	-	43.234.736.383	17.905.194.824	17.887.019.348	25.329.541.559	41
2.1.1.02.01.001.01	SUELDO BASICO	10-NACION	18-Administrativo por Contrato Laboral a Termino Fijo PFB	86.430.107	-	-	-	-	86.430.107	14.683.966	14.683.966	71.746.141	17
2.1.1.02.01.001.01	SUELDO BASICO	10-NACION	23-Catedráticos INDEXACION PIC 23	2.428.917.403	-	-	-	-	2.428.917.403	908.603.443	890.427.967	1.520.313.960	37
2.1.1.02.01.001.01	SUELDO BASICO	10-NACION	24-Catedráticos INDEXACION PIC 24	2.012.782.129	-	-	-	-	2.012.782.129	1.955.302	1.955.302	2.010.826.827	0
2.1.1.02.01.001.01	SUELDO BASICO	10-NACION	4- Ocasionales	17.015.093.394	-	-	-	-	17.015.093.394	5.918.523.584	5.918.523.584	11.096.569.810	35
2.1.1.02.01.001.01	SUELDO BASICO	10-NACION	4- Ocasionales	518.910.657	-	-	-	-	518.910.657	518.910.657	518.910.657	-	100
2.1.1.02.01.001.01	SUELDO BASICO	10-NACION	4- Ocasionales	-	467.891.078	-	-	-	467.891.078	467.891.078	467.891.078	-	100
2.1.1.02.01.001.01	SUELDO BASICO	10-NACION	5- Catedráticos	2.181.513.249	-	-	-	-	2.181.513.249	2.020.877.030	2.020.877.030	160.636.219	93
2.1.1.02.01.001.01	SUELDO BASICO	10-NACION	6- Administrativo por Contrato Laboral a Termino Fijo	16.360.382.877	-	-	-	-	16.360.382.877	6.498.924.455	6.498.924.455	9.861.458.422	40
2.1.1.02.01.001.01	SUELDO BASICO	10-NACION	6- Administrativo por Contrato Laboral a Termino Fijo	429.541.466	-	-	-	-	429.541.466	429.541.466	429.541.466	-	100
2.1.1.02.01.001.01	SUELDO BASICO	10-NACION	6- Administrativo por Contrato Laboral a Termino Fijo	-	345.557.312	-	-	-	345.557.312	345.557.312	345.557.312	-	100
2.1.1.02.01.001.01	SUELDO BASICO	10-NACION	7-Administrativo por Contrato Laboral a Termino Fijo Bienestar	991.810.348	-	-	-	-	991.810.348	603.482.274	603.482.274	388.328.074	61

Integrasoft S.A.S - Universidad de la Amazonía
 INFORME MENSUAL DE EJECUCIÓN PRESUPUESTO DE GASTOS ACUMULADO - RECURSOS NACIÓN

FECHA INICIAL: 1/01/2026

FECHA FINAL: 31/05/2026

Artículo	Descripción Artículo	Sector	Area	Apropiado Inicial	Adición	Reducción	Traslado Entrada	Traslado Salida	Presupuesto Definitivo	RP Acumulado	GP Acumulado	Saldo por comprometer	% Ejecución
2.1.1.02.01.001.01	SUELDO BASICO	10-NACION	7-Administrativo por Contrato Laboral a Termino Fijo Bienestar	-	395.906.363	-	-	-	395.906.363	176.244.257	176.244.257	219.662.106	45
2.1.1.02.01.001.02	HORAS EXTRAS, DOMINICALES, FESTIVOS Y RECARGOS			50.730.888	-	-	-	-	50.730.888	25.380.284	25.380.284	25.350.604	50
2.1.1.02.01.001.02	HORAS EXTRAS, DOMINICALES, FESTIVOS Y RECARGOS	10-NACION	6- Administrativo por Contrato Laboral a Termino Fijo	50.730.888	-	-	-	-	50.730.888	25.380.284	25.380.284	25.350.604	50
2.1.1.02.01.001.05	AUXILIO DE TRANSPORTE			778.640.800	192.530.786	-	-	-	971.171.586	398.925.637	398.925.637	572.245.949	41
2.1.1.02.01.001.05	AUXILIO DE TRANSPORTE	10-NACION	18-Administrativo por Contrato Laboral a Termino Fijo PFB	13.105.867	-	-	-	-	13.105.867	2.009.366	2.009.366	11.096.501	15
2.1.1.02.01.001.05	AUXILIO DE TRANSPORTE	10-NACION	6- Administrativo por Contrato Laboral a Termino Fijo	694.436.400	-	-	-	-	694.436.400	279.044.519	279.044.519	415.391.881	40
2.1.1.02.01.001.05	AUXILIO DE TRANSPORTE	10-NACION	6- Administrativo por Contrato Laboral a Termino Fijo	-	176.960.865	-	-	-	176.960.865	80.482.593	80.482.593	96.478.272	45
2.1.1.02.01.001.05	AUXILIO DE TRANSPORTE	10-NACION	7-Administrativo por Contrato Laboral a Termino Fijo Bienestar	71.098.533	-	-	-	-	71.098.533	28.670.834	28.670.834	42.427.699	40
2.1.1.02.01.001.05	AUXILIO DE TRANSPORTE	10-NACION	7-Administrativo por Contrato Laboral a Termino Fijo Bienestar	-	15.569.921	-	-	-	15.569.921	8.718.325	8.718.325	6.851.596	56
2.1.1.02.01.001.06	PRIMA DE SERVICIO			2.984.701.043	117.925.688	-	-	-	3.102.626.731	9.412.338	9.412.338	3.093.214.393	0
2.1.1.02.01.001.06	PRIMA DE SERVICIO	10-NACION	18-Administrativo por Contrato Laboral a Termino Fijo PFB	8.294.665	-	-	-	-	8.294.665	1.344.444	1.344.444	6.950.221	16
2.1.1.02.01.001.06	PRIMA DE SERVICIO	10-NACION	4- Ocasionales	1.386.588.023	-	-	-	-	1.386.588.023	-	-	1.386.588.023	-
2.1.1.02.01.001.06	PRIMA DE SERVICIO	10-NACION	4- Ocasionales	42.344.341	-	-	-	-	42.344.341	2.722.788	2.722.788	39.621.553	6

Integrasoft S.A.S - Universidad de la Amazonia
INFORME MENSUAL DE EJECUCIÓN PRESUPUESTO DE GASTOS ACUMULADO - RECURSOS NACIÓN

FECHA INICIAL: 1/01/2026
 FECHA FINAL: 31/05/2026

Artículo	Descripción Artículo	Sector	Area	Apropiado Inicial	Adición	Reducción	Traslado Entrada	Traslado Salida	Presupuesto Definitivo	RP Acumulado	GP Acumulado	Saldo por comprometer	% Ejecución
2.1.1.02.01.001.06	PRIMA DE SERVICIO	10-NACION	6- Administrativo por Contrato Laboral a Termino Fijo	1.421.234.940	-	-	-	-	1.421.234.940	3.675.726	3.675.726	1.417.559.214	0
2.1.1.02.01.001.06	PRIMA DE SERVICIO	10-NACION	6- Administrativo por Contrato Laboral a Termino Fijo	-	83.600.324	-	-	-	83.600.324	1.669.380	1.669.380	81.930.944	2
2.1.1.02.01.001.06	PRIMA DE SERVICIO	10-NACION	7-Administrativo por Contrato Laboral a Termino Fijo Bienestar	126.239.074	-	-	-	-	126.239.074	-	-	126.239.074	-
2.1.1.02.01.001.06	PRIMA DE SERVICIO	10-NACION	7-Administrativo por Contrato Laboral a Termino Fijo Bienestar	-	34.325.364	-	-	-	34.325.364	-	-	34.325.364	-
2.1.1.02.01.001.07	BONIFICACION POR SERVICIOS PRESTADOS			12.892.837	-	-	-	-	12.892.837	6.355.296	6.355.296	6.537.541	49
2.1.1.02.01.001.07	BONIFICACION POR SERVICIOS PRESTADOS	10-NACION	4- Ocasionales	12.892.837	-	-	-	-	12.892.837	6.355.296	6.355.296	6.537.541	49
2.1.1.02.01.001.08	PRESTACIONES SOCIALES			3.416.125.788	23.319.698	-	-	-	3.439.445.486	5.833.125	5.833.125	3.433.612.361	0
2.1.1.02.01.001.08.01	PRIMA DE NAVIDAD			2.034.054.891	5.627.794	-	-	-	2.039.682.685	3.079.929	3.079.929	2.036.602.756	0
2.1.1.02.01.001.08.01	PRIMA DE NAVIDAD	10-NACION	24-Catedráticos INDEXACION PIC 24	551.430.330	-	-	-	-	551.430.330	972.584	972.584	550.457.746	0
2.1.1.02.01.001.08.01	PRIMA DE NAVIDAD	10-NACION	4- Ocasionales	1.440.153.832	-	-	-	-	1.440.153.832	-	-	1.440.153.832	-
2.1.1.02.01.001.08.01	PRIMA DE NAVIDAD	10-NACION	4- Ocasionales	42.470.729	-	-	-	-	42.470.729	2.107.345	2.107.345	40.363.384	5
2.1.1.02.01.001.08.01	PRIMA DE NAVIDAD	10-NACION	5- Catedráticos	-	5.627.794	-	-	-	5.627.794	-	-	5.627.794	-
2.1.1.02.01.001.08.02	PRIMA DE VACACIONES			1.382.070.897	17.691.904	-	-	-	1.399.762.801	2.753.196	2.753.196	1.397.009.605	0
2.1.1.02.01.001.08.02	PRIMA DE VACACIONES	10-NACION	24-Catedráticos INDEXACION PIC 24	361.045.624	-	-	-	-	361.045.624	641.416	641.416	360.404.208	0
2.1.1.02.01.001.08.02	PRIMA DE VACACIONES	10-NACION	4- Ocasionales	992.067.834	-	-	-	-	992.067.834	-	-	992.067.834	-
2.1.1.02.01.001.08.02	PRIMA DE VACACIONES	10-NACION	4- Ocasionales	28.957.439	-	-	-	-	28.957.439	2.111.780	2.111.780	26.845.659	7
2.1.1.02.01.001.08.02	PRIMA DE VACACIONES	10-NACION	4- Ocasionales	-	13.941.666	-	-	-	13.941.666	-	-	13.941.666	-
2.1.1.02.01.001.08.02	PRIMA DE VACACIONES	10-NACION	5- Catedráticos	-	3.750.238	-	-	-	3.750.238	-	-	3.750.238	-
2.1.1.02.02	CONTRIBUCIONES INHERENTES A LA NOMINA			16.192.909.743	522.362.175	-	-	-	16.715.271.918	6.511.131.990	3.621.813.946	10.204.139.928	39

Integrasoft S.A.S - Universidad de la Amazonia
 INFORME MENSUAL DE EJECUCIÓN PRESUPUESTO DE GASTOS ACUMULADO - RECURSOS NACIÓN

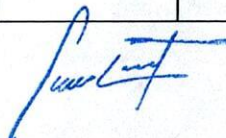

FECHA INICIAL: 1/01/2026
 FECHA FINAL: 31/05/2026

Artículo	Descripción Artículo	Sector	Area	Apropiado Inicial	Adición	Reducción	Traslado Entrada	Traslado Salida	Presupuesto Definitivo	RP Acumulado	GP Acumulado	Saldo por comprometer	% Ejecución
2.1.1.02.02.001	APORTES A LA SEGURIDAD SOCIAL EN PENSIONES			5.082.519.722	152.331.941	-	-	-	5.234.851.663	2.151.657.800	1.170.442.500	3.083.193.863	41
2.1.1.02.02.001	APORTES A LA SEGURIDAD SOCIAL EN PENSIONES	10-NACION	18-Administrativo por Contrato Laboral a Termin Fijo PFB	10.371.613	-	-	-	-	10.371.613	1.695.000	854.400	8.676.613	16
2.1.1.02.02.001	APORTES A LA SEGURIDAD SOCIAL EN PENSIONES	10-NACION	24-Catedráticos INDEXACION PIC 24	836.353.043	-	-	-	-	836.353.043	362.484.887	180.551.587	473.868.156	43
2.1.1.02.02.001	APORTES A LA SEGURIDAD SOCIAL EN PENSIONES	10-NACION	4- Ocasionales	1.127.188.088	-	-	-	-	1.127.188.088	255.675.500	255.675.500	871.512.588	23
2.1.1.02.02.001	APORTES A LA SEGURIDAD SOCIAL EN PENSIONES	10-NACION	4- Ocasionales	966.020.883	-	-	-	-	966.020.883	532.928.300	171.272.700	433.092.583	55
2.1.1.02.02.001	APORTES A LA SEGURIDAD SOCIAL EN PENSIONES	10-NACION	5- Catedráticos	-	6.825.113	-	-	-	6.825.113	6.825.113	6.825.113	-	100
2.1.1.02.02.001	APORTES A LA SEGURIDAD SOCIAL EN PENSIONES	10-NACION	6- Administrativo por Contrato Laboral a Termin Fijo	1.969.333.652	-	-	-	-	1.969.333.652	802.476.475	406.487.575	1.166.857.177	41
2.1.1.02.02.001	APORTES A LA SEGURIDAD SOCIAL EN PENSIONES	10-NACION	6- Administrativo por Contrato Laboral a Termin Fijo	-	99.838.325	-	-	-	99.838.325	99.838.325	99.838.325	-	100
2.1.1.02.02.001	APORTES A LA SEGURIDAD SOCIAL EN PENSIONES	10-NACION	7-Administrativo por Contrato Laboral a Termin Fijo Bienestar	173.252.443	-	-	-	-	173.252.443	69.355.200	48.937.300	103.897.243	40
2.1.1.02.02.001	APORTES A LA SEGURIDAD SOCIAL EN PENSIONES	10-NACION	7-Administrativo por Contrato Laboral a Termin Fijo Bienestar	-	45.668.503	-	-	-	45.668.503	20.379.000	-	25.289.503	45
2.1.1.02.02.002	APORTES A LA SEGURIDAD SOCIAL EN SALUD			3.600.118.134	110.154.645	-	-	-	3.710.272.779	1.562.975.369	850.318.300	2.147.297.410	42
2.1.1.02.02.002	APORTES A LA SEGURIDAD SOCIAL EN SALUD	10-NACION	18-Administrativo por Contrato Laboral a Termin Fijo PFB	7.346.559	-	-	-	-	7.346.559	1.200.400	605.000	6.146.159	16
2.1.1.02.02.002	APORTES A LA SEGURIDAD SOCIAL EN SALUD	10-NACION	24-Catedráticos INDEXACION PIC 24	592.416.738	-	-	-	-	592.416.738	276.766.244	138.464.944	315.650.494	47
2.1.1.02.02.002	APORTES A LA SEGURIDAD SOCIAL EN SALUD	10-NACION	4- Ocasionales	1.438.582.282	-	-	-	-	1.438.582.282	526.520.563	265.167.194	912.061.719	37

Integrasoft S.A.S - Universidad de la Amazonia
INFORME MENSUAL DE EJECUCIÓN PRESUPUESTO DE GASTOS ACUMULADO - RECURSOS NACIÓN

FECHA INICIAL: 1/01/2026
 FECHA FINAL: 31/05/2026

Artículo	Descripción Artículo	Sector	Area	Apropiado Inicial	Adición	Reducción	Traslado Entrada	Traslado Salida	Presupuesto Definitivo	RP Acumulado	GP Acumulado	Saldo por comprometer	% Ejecución
2.1.1.02.02.002	APORTES A LA SEGURIDAD SOCIAL EN SALUD	10-NACION	4- Ocasionales	44.107.406	-	-	-	-	44.107.406	44.107.406	44.107.406	-	100
2.1.1.02.02.002	APORTES A LA SEGURIDAD SOCIAL EN SALUD	10-NACION	5- Catedráticos	-	4.834.456	-	-	-	4.834.456	4.834.456	4.834.456	-	100
2.1.1.02.02.002	APORTES A LA SEGURIDAD SOCIAL EN SALUD	10-NACION	6- Administrativo por Contrato Laboral a Termin Fijo	1.394.944.670	-	-	-	-	1.394.944.670	572.264.385	289.988.585	822.680.285	41
2.1.1.02.02.002	APORTES A LA SEGURIDAD SOCIAL EN SALUD	10-NACION	6- Administrativo por Contrato Laboral a Termin Fijo	-	70.718.815	-	-	-	70.718.815	70.718.815	70.718.815	-	100
2.1.1.02.02.002	APORTES A LA SEGURIDAD SOCIAL EN SALUD	10-NACION	7-Administrativo por Contrato Laboral a Termin Fijo Bienestar	122.720.479	-	-	-	-	122.720.479	51.511.400	36.431.900	71.209.079	42
2.1.1.02.02.002	APORTES A LA SEGURIDAD SOCIAL EN SALUD	10-NACION	7-Administrativo por Contrato Laboral a Termin Fijo Bienestar	-	34.601.374	-	-	-	34.601.374	15.051.700	-	19.549.674	44
2.1.1.02.02.003	APORTES DE CESANTIAS			3.817.614.865	138.224.914	-	-	-	3.955.839.779	1.432.604.194	838.255.746	2.523.235.585	36
2.1.1.02.02.003	APORTES DE CESANTIAS	10-NACION	18-Administrativo por Contrato Laboral a Termin Fijo PFB	8.620.921	-	-	-	-	8.620.921	1.344.448	677.780	7.276.473	16
2.1.1.02.02.003	APORTES DE CESANTIAS	10-NACION	24-Catedráticos INDEXACION PIC 24	579.813.359	-	-	-	-	579.813.359	238.140.595	127.682.019	341.672.764	41
2.1.1.02.02.003	APORTES DE CESANTIAS	10-NACION	4- Ocasionales	1.574.199.828	-	-	-	-	1.574.199.828	410.024.367	302.706.447	1.164.175.461	26
2.1.1.02.02.003	APORTES DE CESANTIAS	10-NACION	4- Ocasionales	48.243.703	-	-	-	-	48.243.703	48.243.703	-	-	100
2.1.1.02.02.003	APORTES DE CESANTIAS	10-NACION	5- Catedráticos	-	13.671.592	-	-	-	13.671.592	6.163.966	-	7.507.626	45
2.1.1.02.02.003	APORTES DE CESANTIAS	10-NACION	6- Administrativo por Contrato Laboral a Termin Fijo	1.476.783.697	-	-	-	-	1.476.783.697	572.657.931	369.909.441	904.125.766	39
2.1.1.02.02.003	APORTES DE CESANTIAS	10-NACION	6- Administrativo por Contrato Laboral a Termin Fijo	-	87.936.211	-	-	-	87.936.211	87.936.211	38.614	-	100

Integrasoft S.A.S - Universidad de la Amazonía
 INFORME MENSUAL DE EJECUCIÓN PRESUPUESTO DE GASTOS ACUMULADO - RECURSOS NACIÓN

FECHA INICIAL: 1/01/2026

FECHA FINAL: 31/05/2026

Artículo	Descripción Artículo	Sector	Area	Apropiado Inicial	Adición	Reducción	Traslado Entrada	Traslado Salida	Presupuesto Definitivo	RP Acumulado	GP Acumulado	Saldo por comprometer	% Ejecución
2.1.1.02.02.003	APORTES DE CESANTIAS	10-NACION	7-Administrativo por Contrato Laboral a Termino Fijo Bienestar	129.953.357	-	-	-	-	129.953.357	52.679.426	37.241.445	77.273.931	41
2.1.1.02.02.003	APORTES DE CESANTIAS	10-NACION	7-Administrativo por Contrato Laboral a Termino Fijo Bienestar	-	36.617.111	-	-	-	36.617.111	15.413.547	-	21.203.564	42
2.1.1.02.02.004	APORTES A CAJAS DE COMPENSACION FAMILIAR			1.948.629.010	63.238.157	-	-	-	2.011.867.167	681.330.400	397.562.400	1.330.536.767	34
2.1.1.02.02.004	APORTES A CAJAS DE COMPENSACION FAMILIAR	10-NACION	18-Administrativo por Contrato Laboral a Termino Fijo PFB	3.933.041	-	-	-	-	3.933.041	642.800	285.200	3.290.241	16
2.1.1.02.02.004	APORTES A CAJAS DE COMPENSACION FAMILIAR	10-NACION	24-Catedráticos INDEXACION PIC 24	304.057.541	-	-	-	-	304.057.541	130.130.245	64.983.545	173.927.296	43
2.1.1.02.02.004	APORTES A CAJAS DE COMPENSACION FAMILIAR	10-NACION	4- Ocasionales	801.349.709	-	-	-	-	801.349.709	193.731.970	120.637.870	607.617.739	24
2.1.1.02.02.004	APORTES A CAJAS DE COMPENSACION FAMILIAR	10-NACION	4- Ocasionales	24.475.930	-	-	-	-	24.475.930	24.475.930	24.475.930	-	100
2.1.1.02.02.004	APORTES A CAJAS DE COMPENSACION FAMILIAR	10-NACION	5- Catedráticos	-	2.537.555	-	-	-	2.537.555	2.537.555	2.537.555	-	100
2.1.1.02.02.004	APORTES A CAJAS DE COMPENSACION FAMILIAR	10-NACION	6- Administrativo por Contrato Laboral a Termino Fijo	749.460.567	-	-	-	-	749.460.567	256.494.553	125.136.653	492.966.014	34
2.1.1.02.02.004	APORTES A CAJAS DE COMPENSACION FAMILIAR	10-NACION	6- Administrativo por Contrato Laboral a Termino Fijo	-	42.707.147	-	-	-	42.707.147	42.707.147	42.707.047	-	100
2.1.1.02.02.004	APORTES A CAJAS DE COMPENSACION FAMILIAR	10-NACION	7-Administrativo por Contrato Laboral a Termino Fijo Bienestar	65.352.222	-	-	-	-	65.352.222	23.727.000	16.798.600	41.625.222	36
2.1.1.02.02.004	APORTES A CAJAS DE COMPENSACION FAMILIAR	10-NACION	7-Administrativo por Contrato Laboral a Termino Fijo Bienestar	-	17.993.455	-	-	-	17.993.455	6.883.200	-	11.110.255	38
2.1.1.02.02.005	APORTES GENERALES AL SISTEMA DE RIESGOS LABORALES			282.556.254	10.983.901	-	-	-	293.540.155	121.753.789	67.024.600	171.786.366	41

Integrasoft S.A.S - Universidad de la Amazonía
 INFORME MENSUAL DE EJECUCIÓN PRESUPUESTO DE GASTOS ACUMULADO - RECURSOS NACIÓN

FECHA INICIAL: 1/01/2026
 FECHA FINAL: 31/05/2026

Artículo	Descripción Artículo	Sector	Area	Apropiado Inicial	Adición	Reducción	Traslado Entrada	Traslado Salida	Presupuesto Definitivo	RP Acumulado	GP Acumulado	Saldo por comprometer	% Ejecución
2.1.1.02.02.005	APORTES GENERALES AL SISTEMA DE RIESGOS LABORALES	10-NACION	18-Administrativo por Contrato Laboral a Terminio Fijo PFB	2.105.437	-	-	-	-	2.105.437	74.400	37.600	2.031.037	4
2.1.1.02.02.005	APORTES GENERALES AL SISTEMA DE RIESGOS LABORALES	10-NACION	24-Catedráticos INDEXACION PIC 24	36.381.357	-	-	-	-	36.381.357	18.625.388	9.137.788	17.755.969	51
2.1.1.02.02.005	APORTES GENERALES AL SISTEMA DE RIESGOS LABORALES	10-NACION	4- Ocasionales	88.345.877	-	-	-	-	88.345.877	30.703.075	16.542.486	57.642.802	35
2.1.1.02.02.005	APORTES GENERALES AL SISTEMA DE RIESGOS LABORALES	10-NACION	4- Ocasionales	2.708.714	-	-	-	-	2.708.714	2.708.714	2.708.714	-	100
2.1.1.02.02.005	APORTES GENERALES AL SISTEMA DE RIESGOS LABORALES	10-NACION	5- Catedráticos	-	296.893	-	-	-	296.893	296.893	296.893	-	100
2.1.1.02.02.005	APORTES GENERALES AL SISTEMA DE RIESGOS LABORALES	10-NACION	6- Administrativo por Contrato Laboral a Terminio Fijo	133.314.325	-	-	-	-	133.314.325	55.599.197	28.086.497	77.715.128	42
2.1.1.02.02.005	APORTES GENERALES AL SISTEMA DE RIESGOS LABORALES	10-NACION	6- Administrativo por Contrato Laboral a Terminio Fijo	-	5.909.622	-	-	-	5.909.622	5.909.622	5.909.622	-	100
2.1.1.02.02.005	APORTES GENERALES AL SISTEMA DE RIESGOS LABORALES	10-NACION	7-Administrativo por Contrato Laboral a Terminio Fijo Bienestar	19.700.544	-	-	-	-	19.700.544	6.070.600	4.305.000	13.629.944	31
2.1.1.02.02.005	APORTES GENERALES AL SISTEMA DE RIESGOS LABORALES	10-NACION	7-Administrativo por Contrato Laboral a Terminio Fijo Bienestar	-	4.777.386	-	-	-	4.777.386	1.765.900	-	3.011.486	37
2.1.1.02.02.006	APORTES AL ICBF			1.461.471.758	47.428.617	-	-	-	1.508.900.375	560.810.438	298.210.400	948.089.937	37
2.1.1.02.02.006	APORTES AL ICBF	10-NACION	18-Administrativo por Contrato Laboral a Terminio Fijo PFB	2.949.781	-	-	-	-	2.949.781	482.400	214.000	2.467.381	16
2.1.1.02.02.006	APORTES AL ICBF	10-NACION	24-Catedráticos INDEXACION PIC 24	228.043.156	-	-	-	-	228.043.156	97.624.034	48.746.834	130.419.122	43
2.1.1.02.02.006	APORTES AL ICBF	10-NACION	4- Ocasionales	601.012.282	-	-	-	-	601.012.282	195.046.791	90.484.753	405.965.491	32

[Handwritten signature]

[Handwritten signature]

Integrasoft S.A.S - Universidad de la Amazonia
 INFORME MENSUAL DE EJECUCIÓN PRESUPUESTO DE GASTOS ACUMULADO - RECURSOS NACIÓN

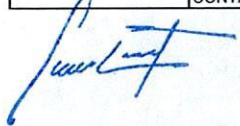

FECHA INICIAL: 1/01/2026
 FECHA FINAL: 31/05/2026

Artículo	Descripción Artículo	Sector	Area	Apropiado Inicial	Adición	Reducción	Traslado Entrada	Traslado Salida	Presupuesto Definitivo	RP Acumulado	GP Acumulado	Saldo por comprometer	% Ejecución
2.1.1.02.02.006	APORTES AL ICBF	10-NACION	4- Ocasionales	18.356.947	-	-	-	-	18.356.947	18.356.947	18.356.947	-	100
2.1.1.02.02.006	APORTES AL ICBF	10-NACION	5- Catedráticos	-	1.903.166	-	-	-	1.903.166	1.903.166	1.903.166	-	100
2.1.1.02.02.006	APORTES AL ICBF	10-NACION	6- Administrativo por Contrato Laboral a Termin Fijo	562.095.425	-	-	-	-	562.095.425	192.409.340	93.875.940	369.686.085	34
2.1.1.02.02.006	APORTES AL ICBF	10-NACION	6- Administrativo por Contrato Laboral a Termin Fijo	-	32.030.360	-	-	-	32.030.360	32.030.360	32.030.060	-	100
2.1.1.02.02.006	APORTES AL ICBF	10-NACION	7-Administrativo por Contrato Laboral a Termin Fijo Bienestar	49.014.167	-	-	-	-	49.014.167	17.794.900	12.598.700	31.219.267	36
2.1.1.02.02.006	APORTES AL ICBF	10-NACION	7-Administrativo por Contrato Laboral a Termin Fijo Bienestar	-	13.495.091	-	-	-	13.495.091	5.162.500	-	8.332.591	38
2.1.1.02.03	REMUNERACIONES NO CONSTITUTIVAS DE FACTOR SALARIAL			2.018.229.241	295.634.171	-	-	-	2.313.863.412	43.694.505	14.157.973	2.270.168.907	2
2.1.1.02.03.001	PRESTACIONES SOCIALES			1.843.056.886	61.323.351	-	-	-	1.904.380.237	14.157.973	14.157.973	1.890.222.264	1
2.1.1.02.03.001.01	VACACIONES			1.843.056.886	61.323.351	-	-	-	1.904.380.237	14.157.973	14.157.973	1.890.222.264	1
2.1.1.02.03.001.01	VACACIONES	10-NACION	18-Administrativo por Contrato Laboral a Termin Fijo PFB	3.601.254	-	-	-	-	3.601.254	588.498	588.498	3.012.756	16
2.1.1.02.03.001.01	VACACIONES	10-NACION	24-Catedráticos INDEXACION PIC 24	270.784.218	-	-	-	-	270.784.218	476.782	476.782	270.307.436	0
2.1.1.02.03.001.01	VACACIONES	10-NACION	4- Ocasionales	730.589.440	-	-	-	-	730.589.440	-	-	730.589.440	-
2.1.1.02.03.001.01	VACACIONES	10-NACION	4- Ocasionales	21.685.812	-	-	-	-	21.685.812	1.583.836	1.583.836	20.101.976	7
2.1.1.02.03.001.01	VACACIONES	10-NACION	5- Catedráticos	-	2.812.678	-	-	-	2.812.678	-	-	2.812.678	-
2.1.1.02.03.001.01	VACACIONES	10-NACION	6- Administrativo por Contrato Laboral a Termin Fijo	752.600.023	-	-	-	-	752.600.023	10.721.341	10.721.341	741.878.682	1

Integrasoft S.A.S - Universidad de la Amazonia
INFORME MENSUAL DE EJECUCIÓN PRESUPUESTO DE GASTOS ACUMULADO - RECURSOS NACIÓN

FECHA INICIAL: 1/01/2026
 FECHA FINAL: 31/05/2026

Artículo	Descripción Artículo	Sector	Area	Apropiado Inicial	Adición	Reducción	Traslado Entrada	Traslado Salida	Presupuesto Definitivo	RP Acumulado	GP Acumulado	Saldo por comprometer	% Ejecución
2.1.1.02.03.001.01	VACACIONES	10-NACION	6- Administrativo por Contrato Laboral a Termino Fijo	-	42.091.664	-	-	-	42.091.664	787.516	787.516	41.304.148	2
2.1.1.02.03.001.01	VACACIONES	10-NACION	7-Administrativo por Contrato Laboral a Termino Fijo Bienestar	63.796.139	-	-	-	-	63.796.139	-	-	63.796.139	-
2.1.1.02.03.001.01	VACACIONES	10-NACION	7-Administrativo por Contrato Laboral a Termino Fijo Bienestar	-	16.419.009	-	-	-	16.419.009	-	-	16.419.009	-
2.1.1.02.03.089	BONIFICACION CARGO ACADEMICO ADMINISTRATIVO			175.172.355	110.000.651	-	-	-	285.173.006	-	-	285.173.006	-
2.1.1.02.03.089	BONIFICACION CARGO ACADEMICO ADMINISTRATIVO	10-NACION	4- Ocasionales	23.606.916	-	-	-	-	23.606.916	-	-	23.606.916	-
2.1.1.02.03.089	BONIFICACION CARGO ACADEMICO ADMINISTRATIVO	10-NACION	6- Administrativo por Contrato Laboral a Termino Fijo	151.565.439	-	-	-	-	151.565.439	-	-	151.565.439	-
2.1.1.02.03.089	BONIFICACION CARGO ACADEMICO ADMINISTRATIVO	10-NACION	6- Administrativo por Contrato Laboral a Termino Fijo	-	110.000.651	-	-	-	110.000.651	-	-	110.000.651	-
2.1.1.02.03.090	BONIFICACION POR PRODUCTIVIDAD ACADEMICA			-	124.310.169	-	-	-	124.310.169	29.536.532	-	94.773.637	24
2.1.1.02.03.090	BONIFICACION POR PRODUCTIVIDAD ACADEMICA	10-NACION	5- Catedráticos	-	124.310.169	-	-	-	124.310.169	29.536.532	-	94.773.637	24
2.1.2	ADQUISICION DE BIENES Y SERVICIOS			22.776.533.859	2.648.586.313	-	428.718.575	308.718.575	25.545.120.172	14.039.481.283	6.033.251.304	11.505.638.889	55
2.1.2.01	ADQUISICION DE ACTIVOS NO FINANCIEROS			58.800.000	91.500.000	-	-	-	150.300.000	-	-	150.300.000	-
2.1.2.01.01	ACTIVOS FIJOS			58.800.000	91.500.000	-	-	-	150.300.000	-	-	150.300.000	-
2.1.2.01.01.003	MAQUINARIA Y EQUIPO			58.800.000	91.500.000	-	-	-	150.300.000	-	-	150.300.000	-
2.1.2.01.01.003.01	MAQUINARIA PARA USO GENERAL			-	1.500.000	-	-	-	1.500.000	-	-	1.500.000	-
2.1.2.01.01.003.01.06	OTRAS MAQUINAS PARA USOS GENERALES Y SUS PARTES Y PIEZAS			-	1.500.000	-	-	-	1.500.000	-	-	1.500.000	-
2.1.2.01.01.003.01.06	OTRAS MAQUINAS PARA USOS GENERALES Y SUS PARTES Y PIEZAS	10-NACION	10-No Aplica	-	1.500.000	-	-	-	1.500.000	-	-	1.500.000	-
2.1.2.01.01.003.03	MAQUINARIA DE OFICINA, CONTABILIDAD E INFORMATICA			25.700.000	-	-	-	-	25.700.000	-	-	25.700.000	-

Integrasoft S.A.S - Universidad de la Amazonía
INFORME MENSUAL DE EJECUCIÓN PRESUPUESTO DE GASTOS ACUMULADO - RECURSOS NACIÓN

FECHA INICIAL: 1/01/2026
 FECHA FINAL: 31/05/2026

Artículo	Descripción Artículo	Sector	Area	Apropiado Inicial	Adición	Reducción	Traslado Entrada	Traslado Salida	Presupuesto Definitivo	RP Acumulado	GP Acumulado	Saldo por comprometer	% Ejecución
2.1.2.01.01.003.03.02	MAQUINARIA DE INFORMATICA Y SUS PARTES, PIEZAS Y ACCESORIOS			25.700.000	-	-	-	-	25.700.000	-	-	25.700.000	-
2.1.2.01.01.003.03.02	MAQUINARIA DE INFORMATICA Y SUS PARTES, PIEZAS Y ACCESORIOS	10-NACION	1300-Proyectos Extensión	25.700.000	-	-	-	-	25.700.000	-	-	25.700.000	-
2.1.2.01.01.003.05	EQUIPO Y APARATOS DE RADIO, TELEVISION Y COMUNICACIONES			19.400.000	-	-	-	-	19.400.000	-	-	19.400.000	-
2.1.2.01.01.003.05.03	RADIORRECEPTORES Y RECEPTORES DE TELEVISION, APARATOS PARA LA GRABACION Y REPRODUCCION DE SONIDO Y VIDEO, MICROFONOS, ALTAVOCES, AMPLIFICADORES, ETC.			19.400.000	-	-	-	-	19.400.000	-	-	19.400.000	-
2.1.2.01.01.003.05.03	RADIORRECEPTORES Y RECEPTORES DE TELEVISION, APARATOS PARA LA GRABACION Y REPRODUCCION DE SONIDO Y VIDEO, MICROFONOS, ALTAVOCES, AMPLIFICADORES, ETC.	10-NACION	1300-Proyectos Extensión	19.400.000	-	-	-	-	19.400.000	-	-	19.400.000	-
2.1.2.01.01.003.06	APARATOS MEDICOS, INSTRUMENTOS OPTICOS Y DE PRECISION, RELOJES			13.700.000	90.000.000	-	-	-	103.700.000	-	-	103.700.000	-
2.1.2.01.01.003.06.01	APARATOS MEDICOS Y QUIRURGICOS Y APARATOS ORTESICOS Y PROTESICOS			-	90.000.000	-	-	-	90.000.000	-	-	90.000.000	-
2.1.2.01.01.003.06.01	APARATOS MEDICOS Y QUIRURGICOS Y APARATOS ORTESICOS Y PROTESICOS	10-NACION	10-No Aplica	-	90.000.000	-	-	-	90.000.000	-	-	90.000.000	-
2.1.2.01.01.003.06.03	INSTRUMENTOS OPTICOS Y EQUIPO FOTOGRAFICO, PARTES, PIEZAS Y ACCESORIOS			13.700.000	-	-	-	-	13.700.000	-	-	13.700.000	-
2.1.2.01.01.003.06.03	INSTRUMENTOS OPTICOS Y EQUIPO FOTOGRAFICO, PARTES, PIEZAS Y ACCESORIOS	10-NACION	1300-Proyectos Extensión	13.700.000	-	-	-	-	13.700.000	-	-	13.700.000	-
2.1.2.02	ADQUISICIONES DIFERENTES DE ACTIVOS			22.717.733.859	2.557.086.313	-	428.718.575	308.718.575	25.394.820.172	14.039.481.283	6.033.251.304	11.355.338.889	55
2.1.2.02.01	MATERIALES Y SUMINISTROS			1.589.835.300	285.006.686	-	212.000.000	-	2.086.841.986	1.151.384.847	460.183.296	935.457.139	55
2.1.2.02.01.000	AGRICULTURA, SILVICULTURA Y PRODUCTOS DE LA PESCA			108.795.000	-	-	-	-	108.795.000	50.397.500	300.000	58.397.500	46
2.1.2.02.01.000	AGRICULTURA, SILVICULTURA Y PRODUCTOS DE LA PESCA	10-NACION	10-No Aplica	100.000.000	-	-	-	-	100.000.000	50.000.000	-	50.000.000	50
2.1.2.02.01.000	AGRICULTURA, SILVICULTURA Y PRODUCTOS DE LA PESCA	10-NACION	1300-Proyectos Extensión	8.000.000	-	-	-	-	8.000.000	-	-	8.000.000	-
2.1.2.02.01.000	AGRICULTURA, SILVICULTURA Y PRODUCTOS DE LA PESCA	10-NACION	20-Caja Menor	795.000	-	-	-	-	795.000	397.500	300.000	397.500	50
2.1.2.02.01.001	MINERALES, ELECTRICIDAD, GAS Y AGUA			100.550.000	-	-	-	-	100.550.000	960.500	-	99.589.500	1

Integrasoft S.A.S - Universidad de la Amazonia
 INFORME MENSUAL DE EJECUCIÓN PRESUPUESTO DE GASTOS ACUMULADO - RECURSOS NACIÓN

FECHA INICIAL: 1/01/2026
 FECHA FINAL: 31/05/2026

Artículo	Descripción Artículo	Sector	Area	Apropiado Inicial	Adición	Reducción	Traslado Entrada	Traslado Salida	Presupuesto Definitivo	RP Acumulado	GP Acumulado	Saldo por comprometer	% Ejecución
2.1.2.02.01.001	MINERALES, ELECTRICIDAD, GAS Y AGUA	10-NACION	10-No Aplica	100.000.000	-	-	-	-	100.000.000	685.500	-	99.314.500	1
2.1.2.02.01.001	MINERALES, ELECTRICIDAD, GAS Y AGUA	10-NACION	20-Caja Menor	550.000	-	-	-	-	550.000	275.000	-	275.000	50
2.1.2.02.01.002	PRODUCTOS ALIMENTICIOS, BEBIDAS Y TABACO, TEXTILES, PRENDAS DE VESTIR Y PRODUCTOS DE CUERO			444.260.000	61.600.000	-	132.000.000	-	637.860.000	250.257.000	119.951.870	387.603.000	39
2.1.2.02.01.002	PRODUCTOS ALIMENTICIOS, BEBIDAS Y TABACO, TEXTILES, PRENDAS DE VESTIR Y PRODUCTOS DE CUERO	10-NACION	10-No Aplica	238.700.000	-	-	132.000.000	-	370.700.000	238.700.000	113.107.970	132.000.000	64
2.1.2.02.01.002	PRODUCTOS ALIMENTICIOS, BEBIDAS Y TABACO, TEXTILES, PRENDAS DE VESTIR Y PRODUCTOS DE CUERO	10-NACION	10-No Aplica	600.000	-	-	-	-	600.000	600.000	-	-	100
2.1.2.02.01.002	PRODUCTOS ALIMENTICIOS, BEBIDAS Y TABACO, TEXTILES, PRENDAS DE VESTIR Y PRODUCTOS DE CUERO	10-NACION	1300-Proyectos Extensión	25.000.000	-	-	-	-	25.000.000	6.097.000	6.097.000	18.903.000	24
2.1.2.02.01.002	PRODUCTOS ALIMENTICIOS, BEBIDAS Y TABACO, TEXTILES, PRENDAS DE VESTIR Y PRODUCTOS DE CUERO	10-NACION	20-Caja Menor	9.720.000	-	-	-	-	9.720.000	4.860.000	746.900	4.860.000	50
2.1.2.02.01.002	PRODUCTOS ALIMENTICIOS, BEBIDAS Y TABACO, TEXTILES, PRENDAS DE VESTIR Y PRODUCTOS DE CUERO	10-NACION	6- Administrativo por Contrato Laboral a Terminio Fijo	162.960.000	-	-	-	-	162.960.000	-	-	162.960.000	-
2.1.2.02.01.002	PRODUCTOS ALIMENTICIOS, BEBIDAS Y TABACO, TEXTILES, PRENDAS DE VESTIR Y PRODUCTOS DE CUERO	10-NACION	6- Administrativo por Contrato Laboral a Terminio Fijo	-	48.720.000	-	-	-	48.720.000	-	-	48.720.000	-
2.1.2.02.01.002	PRODUCTOS ALIMENTICIOS, BEBIDAS Y TABACO, TEXTILES, PRENDAS DE VESTIR Y PRODUCTOS DE CUERO	10-NACION	7-Administrativo por Contrato Laboral a Terminio Fijo Bienestar	7.280.000	-	-	-	-	7.280.000	-	-	7.280.000	-
2.1.2.02.01.002	PRODUCTOS ALIMENTICIOS, BEBIDAS Y TABACO, TEXTILES, PRENDAS DE VESTIR Y PRODUCTOS DE CUERO	10-NACION	7-Administrativo por Contrato Laboral a Terminio Fijo Bienestar	-	12.880.000	-	-	-	12.880.000	-	-	12.880.000	-
2.1.2.02.01.003	OTROS BIENES TRANSPORTABLES EXCEPTO PRODUCTOS METALICOS, MAQUINARIA Y EQUIPO			871.807.000	94.406.686	-	75.000.000	-	1.041.213.686	721.089.597	316.067.657	320.124.089	69

Integrasoft S.A.S - Universidad de la Amazonía
 INFORME MENSUAL DE EJECUCIÓN PRESUPUESTO DE GASTOS ACUMULADO - RECURSOS NACIÓN

FECHA INICIAL: 1/01/2026

FECHA FINAL: 31/05/2026

Artículo	Descripción Artículo	Sector	Area	Apropiado Inicial	Adición	Reducción	Traslado Entrada	Traslado Salida	Presupuesto Definitivo	RP Acumulado	GP Acumulado	Saldo por comprometer	% Ejecución
2.1.2.02.01.003	OTROS BIENES TRANSPORTABLES EXCEPTO PRODUCTOS METALICOS, MAQUINARIA Y EQUIPO	10-NACION	10-No Aplica	470.402.000	94.406.686	-	45.000.000	-	609.808.686	535.547.097	292.010.500	74.261.589	88
2.1.2.02.01.003	OTROS BIENES TRANSPORTABLES EXCEPTO PRODUCTOS METALICOS, MAQUINARIA Y EQUIPO	10-NACION	10-No Aplica	261.680.000	-	-	-	-	261.680.000	141.680.000	-	120.000.000	54
2.1.2.02.01.003	OTROS BIENES TRANSPORTABLES EXCEPTO PRODUCTOS METALICOS, MAQUINARIA Y EQUIPO	10-NACION	1300-Proyectos Extensión	76.300.000	-	-	-	-	76.300.000	12.150.000	12.150.000	64.150.000	16
2.1.2.02.01.003	OTROS BIENES TRANSPORTABLES EXCEPTO PRODUCTOS METALICOS, MAQUINARIA Y EQUIPO	10-NACION	20-Caja Menor	63.425.000	-	-	-	-	63.425.000	31.712.500	11.907.157	31.712.500	50
2.1.2.02.01.003	OTROS BIENES TRANSPORTABLES EXCEPTO PRODUCTOS METALICOS, MAQUINARIA Y EQUIPO	10-NACION	200-Semilleros	-	-	-	30.000.000	-	30.000.000	-	-	30.000.000	-
2.1.2.02.01.004	PRODUCTOS METALICOS Y PAQUETES DE SOFTWARE			64.423.300	129.000.000	-	5.000.000	-	198.423.300	128.680.250	23.863.769	69.743.050	65
2.1.2.02.01.004	PRODUCTOS METALICOS Y PAQUETES DE SOFTWARE	10-NACION	10-No Aplica	4.545.000	129.000.000	-	-	-	133.545.000	95.281.100	21.506.870	38.263.900	71
2.1.2.02.01.004	PRODUCTOS METALICOS Y PAQUETES DE SOFTWARE	10-NACION	10-No Aplica	7.720.000	-	-	-	-	7.720.000	7.720.000	-	-	100
2.1.2.02.01.004	PRODUCTOS METALICOS Y PAQUETES DE SOFTWARE	10-NACION	1300-Proyectos Extensión	22.800.000	-	-	-	-	22.800.000	11.000.000	-	11.800.000	48
2.1.2.02.01.004	PRODUCTOS METALICOS Y PAQUETES DE SOFTWARE	10-NACION	20-Caja Menor	29.358.300	-	-	-	-	29.358.300	14.679.150	2.356.899	14.679.150	50
2.1.2.02.01.004	PRODUCTOS METALICOS Y PAQUETES DE SOFTWARE	10-NACION	200-Semilleros	-	-	-	5.000.000	-	5.000.000	-	-	5.000.000	-
2.1.2.02.02	ADQUISICION DE SERVICIOS			21.027.898.559	2.272.079.627	-	216.718.575	308.718.575	23.207.978.186	12.882.239.886	5.570.120.058	10.325.738.300	56
2.1.2.02.02.005	CONSTRUCCION Y SERVICIOS DE LA CONSTRUCCION			5.825.000	-	-	-	-	5.825.000	2.912.500	312.000	2.912.500	50
2.1.2.02.02.005	CONSTRUCCION Y SERVICIOS DE LA CONSTRUCCION	10-NACION	20-Caja Menor	5.825.000	-	-	-	-	5.825.000	2.912.500	312.000	2.912.500	50
2.1.2.02.02.006	COMERCIO Y DISTRIBUCION; ALOJAMIENTO; SERVICIOS DE SUMINISTRO DE COMIDAS Y BEBIDAS; SERVICIOS DE TRANSPORTE; Y SERVICIOS DE DISTRIBUCION DE ELECTRICIDAD, GAS Y AGUA			5.008.660.000	-	-	62.519.940	60.000.000	5.011.179.940	2.433.002.331	1.440.976.404	2.578.177.609	49
2.1.2.02.02.006	COMERCIO Y DISTRIBUCION; ALOJAMIENTO; SERVICIOS DE SUMINISTRO DE COMIDAS Y BEBIDAS; SERVICIOS DE TRANSPORTE; Y SERVICIOS DE DISTRIBUCION DE ELECTRICIDAD, GAS Y AGUA	10-NACION	10-No Aplica	3.833.910.000	-	-	-	60.000.000	3.773.910.000	1.420.165.701	1.157.522.817	2.353.744.299	38

Integrasoft S.A.S - Universidad de la Amazonia
 INFORME MENSUAL DE EJECUCIÓN PRESUPUESTO DE GASTOS ACUMULADO - RECURSOS NACIÓN

FECHA INICIAL: 1/01/2026

FECHA FINAL: 31/05/2026

Artículo	Descripción Artículo	Sector	Area	Apropiado Inicial	Adición	Reducción	Traslado Entrada	Traslado Salida	Presupuesto Definitivo	RP Acumulado	GP Acumulado	Saldo por comprometer	% Ejecución
2.1.2.02.02.006	COMERCIO Y DISTRIBUCION; ALOJAMIENTO; SERVICIOS DE SUMINISTRO DE COMIDAS Y BEBIDAS; SERVICIOS DE TRANSPORTE; Y SERVICIOS DE DISTRIBUCION DE ELECTRICIDAD, GAS Y AGUA	10-NACION	1300-Proyectos Extensión	92.500.000	-	-	-	-	92.500.000	758.180	758.180	91.741.820	1
2.1.2.02.02.006	COMERCIO Y DISTRIBUCION; ALOJAMIENTO; SERVICIOS DE SUMINISTRO DE COMIDAS Y BEBIDAS; SERVICIOS DE TRANSPORTE; Y SERVICIOS DE DISTRIBUCION DE ELECTRICIDAD, GAS Y AGUA	10-NACION	20-Caja Menor	6.250.000	-	-	-	-	6.250.000	3.125.000	716.000	3.125.000	50
2.1.2.02.02.006	COMERCIO Y DISTRIBUCION; ALOJAMIENTO; SERVICIOS DE SUMINISTRO DE COMIDAS Y BEBIDAS; SERVICIOS DE TRANSPORTE; Y SERVICIOS DE DISTRIBUCION DE ELECTRICIDAD, GAS Y AGUA	10-NACION	200-Semilleros	-	-	-	62.519.940	-	62.519.940	-	-	62.519.940	-
2.1.2.02.02.006	COMERCIO Y DISTRIBUCION; ALOJAMIENTO; SERVICIOS DE SUMINISTRO DE COMIDAS Y BEBIDAS; SERVICIOS DE TRANSPORTE; Y SERVICIOS DE DISTRIBUCION DE ELECTRICIDAD, GAS Y AGUA	10-NACION	41-Practicas académicas	243.994.328	-	-	-	-	243.994.328	243.994.328	38.333.736	-	100
2.1.2.02.02.006	COMERCIO Y DISTRIBUCION; ALOJAMIENTO; SERVICIOS DE SUMINISTRO DE COMIDAS Y BEBIDAS; SERVICIOS DE TRANSPORTE; Y SERVICIOS DE DISTRIBUCION DE ELECTRICIDAD, GAS Y AGUA	10-NACION	41-Practicas académicas	832.005.672	-	-	-	-	832.005.672	764.959.122	243.645.671	67.046.550	92
2.1.2.02.02.007	SERVICIOS FINANCIEROS Y SERVICIOS CONEXOS; SERVICIOS INMOBILIARIOS; Y SERVICIOS DE ARRENDAMIENTO Y LEASING			929.075.000	25.000.000	-	-	-	954.075.000	4.700.000	4.484.600	949.375.000	0
2.1.2.02.02.007	SERVICIOS FINANCIEROS Y SERVICIOS CONEXOS; SERVICIOS INMOBILIARIOS; Y SERVICIOS DE ARRENDAMIENTO Y LEASING	10-NACION	10-No Aplica	927.355.000	-	-	-	-	927.355.000	3.840.000	3.840.000	923.515.000	0
2.1.2.02.02.007	SERVICIOS FINANCIEROS Y SERVICIOS CONEXOS; SERVICIOS INMOBILIARIOS; Y SERVICIOS DE ARRENDAMIENTO Y LEASING	10-NACION	10-No Aplica	-	25.000.000	-	-	-	25.000.000	-	-	25.000.000	-

Integrasoft S.A.S - Universidad de la Amazonía
 INFORME MENSUAL DE EJECUCIÓN PRESUPUESTO DE GASTOS ACUMULADO - RECURSOS NACIÓN

FECHA INICIAL: 1/01/2026
 FECHA FINAL: 31/05/2026

Artículo	Descripción Artículo	Sector	Area	Apropiado Inicial	Adición	Reducción	Traslado Entrada	Traslado Salida	Presupuesto Definitivo	RP Acumulado	GP Acumulado	Saldo por comprometer	% Ejecución
2.1.2.02.02.007	SERVICIOS FINANCIEROS Y SERVICIOS CONEXOS; SERVICIOS INMOBILIARIOS; Y SERVICIOS DE ARRENDAMIENTO Y LEASING	10-NACION	20-Caja Menor	1.720.000	-	-	-	-	1.720.000	860.000	644.600	860.000	50
2.1.2.02.02.008	SERVICIOS PRESTADOS A LAS EMPRESAS Y SERVICIOS DE PRODUCCION			12.615.615.559	1.998.361.052	-	151.198.635	-	14.765.175.246	9.828.562.560	3.802.520.032	4.936.612.686	67
2.1.2.02.02.008	SERVICIOS PRESTADOS A LAS EMPRESAS Y SERVICIOS DE PRODUCCION	10-NACION	10-No Aplica	1.051.490.429	198.000.000	-	-	-	1.249.490.429	510.330.043	114.697.189	739.160.386	41
2.1.2.02.02.008	SERVICIOS PRESTADOS A LAS EMPRESAS Y SERVICIOS DE PRODUCCION	10-NACION	10-No Aplica	700.000.000	-	-	-	-	700.000.000	700.000.000	349.750.000	-	100
2.1.2.02.02.008	SERVICIOS PRESTADOS A LAS EMPRESAS Y SERVICIOS DE PRODUCCION	10-NACION	1300-Proyectos Extensión	9.700.000	-	-	-	-	9.700.000	1.200.000	1.200.000	8.500.000	12
2.1.2.02.02.008	SERVICIOS PRESTADOS A LAS EMPRESAS Y SERVICIOS DE PRODUCCION	10-NACION	20-Caja Menor	25.418.000	-	-	-	-	25.418.000	12.709.000	6.302.400	12.709.000	50
2.1.2.02.02.008	SERVICIOS PRESTADOS A LAS EMPRESAS Y SERVICIOS DE PRODUCCION	10-NACION	200-Semilleros	-	-	-	100.000.000	-	100.000.000	-	-	100.000.000	-
2.1.2.02.02.008	SERVICIOS PRESTADOS A LAS EMPRESAS Y SERVICIOS DE PRODUCCION	10-NACION	200-Semilleros	-	-	-	9.745.877	-	9.745.877	-	-	9.745.877	-
2.1.2.02.02.008	SERVICIOS PRESTADOS A LAS EMPRESAS Y SERVICIOS DE PRODUCCION	10-NACION	200-Semilleros	-	-	-	41.452.758	-	41.452.758	-	-	41.452.758	-
2.1.2.02.02.008	SERVICIOS PRESTADOS A LAS EMPRESAS Y SERVICIOS DE PRODUCCION	10-NACION	21-Licencias	2.096.233.531	-	-	-	-	2.096.233.531	863.186.567	50.548.134	1.233.046.964	41
2.1.2.02.02.008	SERVICIOS PRESTADOS A LAS EMPRESAS Y SERVICIOS DE PRODUCCION	10-NACION	22-Servicios Funcionamiento	5.312.964.028	-	-	-	-	5.312.964.028	5.312.964.028	2.799.449.182	-	100
2.1.2.02.02.008	SERVICIOS PRESTADOS A LAS EMPRESAS Y SERVICIOS DE PRODUCCION	10-NACION	22-Servicios Funcionamiento	1.970.435.117	-	-	-	-	1.970.435.117	708.412.168	258.002.802	1.262.022.949	36
2.1.2.02.02.008	SERVICIOS PRESTADOS A LAS EMPRESAS Y SERVICIOS DE PRODUCCION	10-NACION	22-Servicios Funcionamiento	317.562.978	-	-	-	-	317.562.978	-	-	317.562.978	-
2.1.2.02.02.008	SERVICIOS PRESTADOS A LAS EMPRESAS Y SERVICIOS DE PRODUCCION	10-NACION	22-Servicios Funcionamiento	231.811.476	-	-	-	-	231.811.476	-	-	231.811.476	-
2.1.2.02.02.008	SERVICIOS PRESTADOS A LAS EMPRESAS Y SERVICIOS DE PRODUCCION	10-NACION	22-Servicios Funcionamiento	-	1.711.079.459	-	-	-	1.711.079.459	1.163.745.531	5.103.984	547.333.928	68
2.1.2.02.02.008	SERVICIOS PRESTADOS A LAS EMPRESAS Y SERVICIOS DE PRODUCCION	10-NACION	22-Servicios Funcionamiento	-	88.920.541	-	-	-	88.920.541	-	-	88.920.541	-

Justo

[Handwritten mark]

Integrasoft S.A.S - Universidad de la Amazonía
INFORME MENSUAL DE EJECUCIÓN PRESUPUESTO DE GASTOS ACUMULADO - RECURSOS NACIÓN

FECHA INICIAL: 1/01/2026
 FECHA FINAL: 31/05/2026

Artículo	Descripción Artículo	Sector	Area	Apropiado Inicial	Adición	Reducción	Traslado Entrada	Traslado Salida	Presupuesto Definitivo	RP Acumulado	GP Acumulado	Saldo por comprometer	% Ejecución
2.1.2.02.02.008	SERVICIOS PRESTADOS A LAS EMPRESAS Y SERVICIOS DE PRODUCCION	10-NACION	22-Servicios Funcionamiento	-	361.052	-	-	-	361.052	-	-	361.052	-
2.1.2.02.02.008	SERVICIOS PRESTADOS A LAS EMPRESAS Y SERVICIOS DE PRODUCCION	10-NACION	28-CPS	900.000.000	-	-	-	-	900.000.000	556.015.223	217.466.341	343.984.777	62
2.1.2.02.02.009	SERVICIOS PARA LA COMUNIDAD, SOCIALES Y PERSONALES			1.647.553.000	248.718.575	-	3.000.000	248.718.575	1.650.553.000	430.281.499	182.521.270	1.220.271.501	26
2.1.2.02.02.009	SERVICIOS PARA LA COMUNIDAD, SOCIALES Y PERSONALES	10-NACION	10-No Aplica	1.333.648.808	-	-	3.000.000	-	1.336.648.808	416.304.807	176.758.224	920.344.001	31
2.1.2.02.02.009	SERVICIOS PARA LA COMUNIDAD, SOCIALES Y PERSONALES	10-NACION	10-No Aplica	8.349.192	-	-	-	-	8.349.192	8.349.192	4.933.046	-	100
2.1.2.02.02.009	SERVICIOS PARA LA COMUNIDAD, SOCIALES Y PERSONALES	10-NACION	1300-Proyectos Extensión	15.000.000	-	-	-	-	15.000.000	-	-	15.000.000	-
2.1.2.02.02.009	SERVICIOS PARA LA COMUNIDAD, SOCIALES Y PERSONALES	10-NACION	20-Caja Menor	3.555.000	-	-	-	-	3.555.000	1.777.500	230.000	1.777.500	50
2.1.2.02.02.009	SERVICIOS PARA LA COMUNIDAD, SOCIALES Y PERSONALES	10-NACION	200-Semilleros	-	197.519.940	-	-	197.519.940	-	-	-	-	-
2.1.2.02.02.009	SERVICIOS PARA LA COMUNIDAD, SOCIALES Y PERSONALES	10-NACION	200-Semilleros	-	9.745.877	-	-	9.745.877	-	-	-	-	-
2.1.2.02.02.009	SERVICIOS PARA LA COMUNIDAD, SOCIALES Y PERSONALES	10-NACION	200-Semilleros	-	41.452.758	-	-	41.452.758	-	-	-	-	-
2.1.2.02.02.009	SERVICIOS PARA LA COMUNIDAD, SOCIALES Y PERSONALES	10-NACION	41-Practicas académicas	40.000.000	-	-	-	-	40.000.000	-	-	40.000.000	-
2.1.2.02.02.009	SERVICIOS PARA LA COMUNIDAD, SOCIALES Y PERSONALES	10-NACION	41-Practicas académicas	247.000.000	-	-	-	-	247.000.000	3.850.000	600.000	243.150.000	2
2.1.2.02.02.010	VIATICOS DE LOS FUNCIONARIOS EN COMISION			821.170.000	-	-	-	-	821.170.000	182.780.996	139.305.752	638.389.004	22
2.1.2.02.02.010	VIATICOS DE LOS FUNCIONARIOS EN COMISION	10-NACION	10-No Aplica	501.170.000	-	-	-	-	501.170.000	99.767.927	70.278.407	401.402.073	20
2.1.2.02.02.010	VIATICOS DE LOS FUNCIONARIOS EN COMISION	10-NACION	41-Practicas académicas	320.000.000	-	-	-	-	320.000.000	83.013.069	69.027.345	236.986.931	26
2.1.2.02.03	GASTOS IMPREVISTOS			100.000.000	-	-	-	-	100.000.000	5.856.550	2.947.950	94.143.450	6
2.1.2.02.03	GASTOS IMPREVISTOS	10-NACION	10-No Aplica	100.000.000	-	-	-	-	100.000.000	5.856.550	2.947.950	94.143.450	6
2.1.3	TRANSFERENCIAS CORRIENTES			2.762.541.160	445.236.391	-	-	-	3.207.777.551	1.199.810.772	637.481.043	2.007.966.779	37
2.1.3.04	A ORGANIZACIONES NACIONALES			450.000.000	-	-	-	-	450.000.000	63.845.849	54.108.721	386.154.151	14
2.1.3.04.05	A OTRAS ORGANIZACIONES NACIONALES			450.000.000	-	-	-	-	450.000.000	63.845.849	54.108.721	386.154.151	14
2.1.3.04.05.001	MEMBRESIAS			450.000.000	-	-	-	-	450.000.000	63.845.849	54.108.721	386.154.151	14

Integrasoft S.A.S - Universidad de la Amazonía
INFORME MENSUAL DE EJECUCIÓN PRESUPUESTO DE GASTOS ACUMULADO - RECURSOS NACIÓN

FECHA INICIAL: 1/01/2026
 FECHA FINAL: 31/05/2026

Artículo	Descripción Artículo	Sector	Area	Apropiado Inicial	Adición	Reducción	Traslado Entrada	Traslado Salida	Presupuesto Definitivo	RP Acumulado	GP Acumulado	Saldo por comprometer	% Ejecución
2.1.3.04.05.001	MEMBRESIAS	10-NACION	10-No Aplica	450.000.000	-	-	-	-	450.000.000	63.845.849	54.108.721	386.154.151	14
2.1.3.05	A ENTIDADES DEL GOBIERNO			1.965.541.160	260.066.241	-	-	-	2.225.607.401	985.074.480	484.861.379	1.240.532.921	44
2.1.3.05.09	A OTRAS ENTIDADES DEL GOBIERNO GENERAL			1.965.541.160	260.066.241	-	-	-	2.225.607.401	985.074.480	484.861.379	1.240.532.921	44
2.1.3.05.09.001	TRANSFERENCIAS BIENESTAR UNIVERSITARIO LEY 30 DE 1992			1.960.541.160	260.066.241	-	-	-	2.220.607.401	985.074.480	484.861.379	1.235.532.921	44
2.1.3.05.09.001	TRANSFERENCIAS BIENESTAR UNIVERSITARIO LEY 30 DE 1992	10-NACION	10-No Aplica	305.000.000	-	-	-	-	305.000.000	305.000.000	68.843.939	-	100
2.1.3.05.09.001	TRANSFERENCIAS BIENESTAR UNIVERSITARIO LEY 30 DE 1992	10-NACION	20-Caja Menor	1.000.000	-	-	-	-	1.000.000	500.000	-	500.000	50
2.1.3.05.09.001	TRANSFERENCIAS BIENESTAR UNIVERSITARIO LEY 30 DE 1992	10-NACION	61- Apoyo a la permanencia estudiantil	1.378.723.241	-	-	-	-	1.378.723.241	301.483.325	246.284.403	1.077.239.916	22
2.1.3.05.09.001	TRANSFERENCIAS BIENESTAR UNIVERSITARIO LEY 30 DE 1992	10-NACION	61- Apoyo a la permanencia estudiantil	275.817.919	-	-	-	-	275.817.919	275.817.919	148.588.384	-	100
2.1.3.05.09.001	TRANSFERENCIAS BIENESTAR UNIVERSITARIO LEY 30 DE 1992	10-NACION	9-Bienestar Institucional	-	11.000.000	-	-	-	11.000.000	11.000.000	8.463.953	-	100
2.1.3.05.09.001	TRANSFERENCIAS BIENESTAR UNIVERSITARIO LEY 30 DE 1992	10-NACION	9-Bienestar Institucional	-	71.419.365	-	-	-	71.419.365	29.082.200	12.680.700	42.337.165	41
2.1.3.05.09.001	TRANSFERENCIAS BIENESTAR UNIVERSITARIO LEY 30 DE 1992	10-NACION	9-Bienestar Institucional	-	34.989.535	-	-	-	34.989.535	34.989.535	-	-	100
2.1.3.05.09.001	TRANSFERENCIAS BIENESTAR UNIVERSITARIO LEY 30 DE 1992	10-NACION	9-Bienestar Institucional	-	115.455.840	-	-	-	115.455.840	-	-	115.455.840	-
2.1.3.05.09.001	TRANSFERENCIAS BIENESTAR UNIVERSITARIO LEY 30 DE 1992	10-NACION	9-Bienestar Institucional	-	27.201.501	-	-	-	27.201.501	27.201.501	-	-	100
2.1.3.05.09.009	TRANSFERENCIA FONDO DE DESARROLLO DE LA EDUCACION SUPERIOR FODESEP - ARTICULO 91 LEY 30 DE 1992			5.000.000	-	-	-	-	5.000.000	-	-	5.000.000	-
2.1.3.05.09.009	TRANSFERENCIA FONDO DE DESARROLLO DE LA EDUCACION SUPERIOR FODESEP - ARTICULO 91 LEY 30 DE 1992	10-NACION	10-No Aplica	5.000.000	-	-	-	-	5.000.000	-	-	5.000.000	-
2.1.3.08	A LOS HOGARES DIFERENTES DE PRESTACIONES SOCIALES			347.000.000	185.170.150	-	-	-	532.170.150	150.890.443	98.510.943	381.279.707	28
2.1.3.08.02	APOYO SOCIECONOMICO A ESTUDIANTES			347.000.000	185.170.150	-	-	-	532.170.150	150.890.443	98.510.943	381.279.707	28
2.1.3.08.02	APOYO SOCIECONOMICO A ESTUDIANTES	10-NACION	10-No Aplica	30.000.000	-	-	-	-	30.000.000	12.600.000	7.200.000	17.400.000	42
2.1.3.08.02	APOYO SOCIECONOMICO A ESTUDIANTES	10-NACION	10-No Aplica	-	185.170.150	-	-	-	185.170.150	-	-	185.170.150	-
2.1.3.08.02	APOYO SOCIECONOMICO A ESTUDIANTES	10-NACION	41-Practicas académicas	317.000.000	-	-	-	-	317.000.000	138.290.443	91.310.943	178.709.557	44
2.1.5	GASTOS DE COMERCIALIZACION Y PRODUCCION			630.000.000	-	-	120.000.000	240.000.000	510.000.000	230.000.000	191.924.530	280.000.000	45
2.1.5.01	MATERIALES Y SUMINISTROS			630.000.000	-	-	120.000.000	240.000.000	510.000.000	230.000.000	191.924.530	280.000.000	45

[Handwritten signature]

[Handwritten signature]

Integrasoft S.A.S - Universidad de la Amazonia
 INFORME MENSUAL DE EJECUCIÓN PRESUPUESTO DE GASTOS ACUMULADO - RECURSOS NACIÓN

FECHA INICIAL: 1/01/2026

FECHA FINAL: 31/05/2026

Artículo	Descripción Artículo	Sector	Area	Apropiado Inicial	Adición	Reducción	Traslado Entrada	Traslado Salida	Presupuesto Definitivo	RP Acumulado	GP Acumulado	Saldo por comprometer	% Ejecución
2.1.5.01.00	AGRICULTURA, SILVICULTURA Y PRODUCTOS DE LA PESCA			140.000.000	-	-	-	80.000.000	60.000.000	30.000.000	15.545.521	30.000.000	50
2.1.5.01.00	AGRICULTURA, SILVICULTURA Y PRODUCTOS DE LA PESCA	10-NACION	10-No Aplica	140.000.000	-	-	-	80.000.000	60.000.000	30.000.000	15.545.521	30.000.000	50
2.1.5.01.02	PRODUCTOS ALIMENTICIOS, BEBIDAS Y TABACO, TEXTILES, PRENDAS DE VESTIR Y PRODUCTOS DE CUERO			200.000.000	-	-	120.000.000	-	320.000.000	200.000.000	176.379.009	120.000.000	63
2.1.5.01.02	PRODUCTOS ALIMENTICIOS, BEBIDAS Y TABACO, TEXTILES, PRENDAS DE VESTIR Y PRODUCTOS DE CUERO	10-NACION	10-No Aplica	200.000.000	-	-	120.000.000	-	320.000.000	200.000.000	176.379.009	120.000.000	63
2.1.5.01.03	OTROS BIENES TRANSPORTABLES EXCEPTO PRODUCTOS METALICOS, MAQUINARIA Y EQUIPO			200.000.000	-	-	-	160.000.000	40.000.000	-	-	40.000.000	-
2.1.5.01.03	OTROS BIENES TRANSPORTABLES EXCEPTO PRODUCTOS METALICOS, MAQUINARIA Y EQUIPO	10-NACION	10-No Aplica	200.000.000	-	-	-	160.000.000	40.000.000	-	-	40.000.000	-
2.1.5.01.04	PRODUCTOS METALICOS, MAQUINARIA Y EQUIPO			90.000.000	-	-	-	-	90.000.000	-	-	90.000.000	-
2.1.5.01.04	PRODUCTOS METALICOS, MAQUINARIA Y EQUIPO	10-NACION	10-No Aplica	90.000.000	-	-	-	-	90.000.000	-	-	90.000.000	-
2.1.8	GASTOS POR TRIBUTOS, TASAS, CONTRIBUCIONES, MULTAS, SANCIONES E INTERESES DE MORA			280.000.000	-	-	-	-	280.000.000	3.886.684	3.886.684	276.113.316	1
2.1.8.01	IMPUESTOS			20.000.000	-	-	-	-	20.000.000	3.886.684	3.886.684	16.113.316	19
2.1.8.01.52	IMPUESTO PREDIAL UNIFICADO			20.000.000	-	-	-	-	20.000.000	3.886.684	3.886.684	16.113.316	19
2.1.8.01.52	IMPUESTO PREDIAL UNIFICADO	10-NACION	10-No Aplica	20.000.000	-	-	-	-	20.000.000	3.886.684	3.886.684	16.113.316	19
2.1.8.04	CONTRIBUCIONES			260.000.000	-	-	-	-	260.000.000	-	-	260.000.000	-
2.1.8.04.01	CUOTA DE FISCALIZACION Y AUDITAJE			260.000.000	-	-	-	-	260.000.000	-	-	260.000.000	-
2.1.8.04.01	CUOTA DE FISCALIZACION Y AUDITAJE	10-NACION	10-No Aplica	206.124.581	-	-	-	-	206.124.581	-	-	206.124.581	-
2.1.8.04.01	CUOTA DE FISCALIZACION Y AUDITAJE	10-NACION	10-No Aplica	53.875.419	-	-	-	-	53.875.419	-	-	53.875.419	-
2.3	INVERSION			2.648.658.634	619.912.270	-	1.757.825.036	1.757.825.036	3.268.570.904	2.394.423.589	660.468.264	874.147.315	73
2.3.2	ADQUISICION DE BIENES Y SERVICIOS			1.648.658.634	473.077.465	-	1.745.316.106	1.757.825.036	2.109.227.169	1.394.423.589	64.247.164	714.803.580	66
2.3.2.01	ADQUISICION DE ACTIVOS NO FINANCIEROS			1.438.658.634	354.364.942	-	1.301.403.278	1.423.622.921	1.670.803.933	1.115.527.918	-	555.276.015	67
2.3.2.01.01	ACTIVOS FIJOS			1.438.658.634	354.364.942	-	1.301.403.278	1.423.622.921	1.670.803.933	1.115.527.918	-	555.276.015	67
2.3.2.01.01.001	EDIFICACIONES Y ESTRUCTURAS			1.438.658.634	17.794.220	-	-	1.421.122.921	35.329.933	32.687.288	-	2.642.645	93
2.3.2.01.01.001.03	OTRAS ESTRUCTURAS			1.438.658.634	17.794.220	-	-	1.421.122.921	35.329.933	32.687.288	-	2.642.645	93
2.3.2.01.01.001.03.19	OTRAS OBRAS DE INGENIERIA CIVIL			1.438.658.634	17.794.220	-	-	1.421.122.921	35.329.933	32.687.288	-	2.642.645	93
2.3.2.01.01.001.03.19	OTRAS OBRAS DE INGENIERIA CIVIL	10-NACION	10-No Aplica	1.438.658.634	15.151.575	-	-	1.421.122.921	32.687.288	32.687.288	-	-	100

Integrasoft S.A.S - Universidad de la Amazonia
 INFORME MENSUAL DE EJECUCIÓN PRESUPUESTO DE GASTOS ACUMULADO - RECURSOS NACIÓN

FECHA INICIAL: 1/01/2026
 FECHA FINAL: 31/05/2026

Artículo	Descripción Artículo	Sector	Area	Apropiado Inicial	Adición	Reducción	Traslado Entrada	Traslado Salida	Presupuesto Definitivo	RP Acumulado	GP Acumulado	Saldo por comprometer	% Ejecución
2.3.2.01.01.001.03.19	OTRAS OBRAS DE INGENIERIA CIVIL	10-NACION	10-No Aplica	-	2.642.645	-	-	-	2.642.645	-	-	2.642.645	-
2.3.2.01.01.003	MAQUINARIA Y EQUIPO			-	336.570.722	-	1.151.403.278	2.500.000	1.485.474.000	932.987.600	-	552.486.400	63
2.3.2.01.01.003.02	MAQUINARIA PARA USOS ESPECIALES			-	-	-	2.500.000	2.500.000	-	-	-	-	-
2.3.2.01.01.003.02.01	MAQUINARIA AGROPECUARIA O SILVICOLA Y SUS PARTES Y PIEZAS			-	-	-	2.500.000	2.500.000	-	-	-	-	-
2.3.2.01.01.003.02.01	MAQUINARIA AGROPECUARIA O SILVICOLA Y SUS PARTES Y PIEZAS	10-NACION	200-Semilleros	-	-	-	2.500.000	2.500.000	-	-	-	-	-
2.3.2.01.01.003.03	MAQUINARIA DE OFICINA, CONTABILIDAD E INFORMATICA			-	-	-	950.000.000	-	950.000.000	932.987.600	-	17.012.400	98
2.3.2.01.01.003.03.02	MAQUINARIA DE INFORMATICA Y SUS PARTES, PIEZAS Y ACCESORIOS			-	-	-	950.000.000	-	950.000.000	932.987.600	-	17.012.400	98
2.3.2.01.01.003.03.02	MAQUINARIA DE INFORMATICA Y SUS PARTES, PIEZAS Y ACCESORIOS	10-NACION	10-No Aplica	-	-	-	950.000.000	-	950.000.000	932.987.600	-	17.012.400	98
2.3.2.01.01.003.06	APARATOS MEDICOS, INSTRUMENTOS OPTICOS Y DE PRECISION, RELOJES			-	336.570.722	-	198.903.278	-	535.474.000	-	-	535.474.000	-
2.3.2.01.01.003.06.01	APARATOS MEDICOS Y QUIRURGICOS Y APARATOS ORTESICOS Y PROTESICOS			-	336.570.722	-	198.903.278	-	535.474.000	-	-	535.474.000	-
2.3.2.01.01.003.06.01	APARATOS MEDICOS Y QUIRURGICOS Y APARATOS ORTESICOS Y PROTESICOS	10-NACION	10-No Aplica	-	-	-	198.903.278	-	198.903.278	-	-	198.903.278	-
2.3.2.01.01.003.06.01	APARATOS MEDICOS Y QUIRURGICOS Y APARATOS ORTESICOS Y PROTESICOS	10-NACION	10-No Aplica	-	336.570.722	-	-	-	336.570.722	-	-	336.570.722	-
2.3.2.01.01.004	ACTIVOS FIJOS NO CLASIFICADOS COMO MAQUINARIA Y EQUIPO			-	-	-	150.000.000	-	150.000.000	149.853.030	-	146.970	100
2.3.2.01.01.004.01	MUEBLES, INSTRUMENTOS MUSICALES, ARTICULOS DE DEPORTE Y ANTIGÜEDADES			-	-	-	150.000.000	-	150.000.000	149.853.030	-	146.970	100
2.3.2.01.01.004.01.01	MUEBLES			-	-	-	150.000.000	-	150.000.000	149.853.030	-	146.970	100
2.3.2.01.01.004.01.01.01	ASIENTOS			-	-	-	54.000.000	-	54.000.000	53.855.830	-	144.170	100
2.3.2.01.01.004.01.01.01	ASIENTOS	10-NACION	10-No Aplica	-	-	-	54.000.000	-	54.000.000	53.855.830	-	144.170	100
2.3.2.01.01.004.01.01.02	MUEBLES DEL TIPO UTILIZADO EN LA OFICINA			-	-	-	96.000.000	-	96.000.000	95.997.200	-	2.800	100
2.3.2.01.01.004.01.01.02	MUEBLES DEL TIPO UTILIZADO EN LA OFICINA	10-NACION	10-No Aplica	-	-	-	96.000.000	-	96.000.000	95.997.200	-	2.800	100
2.3.2.02	ADQUISICIONES DIFERENTES DE ACTIVOS			210.000.000	118.712.523	-	443.912.828	334.202.115	438.423.236	278.895.671	64.247.164	159.527.565	64
2.3.2.02.02	ADQUISICION DE SERVICIOS			210.000.000	118.712.523	-	443.912.828	334.202.115	438.423.236	278.895.671	64.247.164	159.527.565	64

Integrasoft S.A.S - Universidad de la Amazonía
 INFORME MENSUAL DE EJECUCIÓN PRESUPUESTO DE GASTOS ACUMULADO - RECURSOS NACIÓN

FECHA INICIAL: 1/01/2026

FECHA FINAL: 31/05/2026

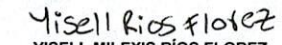
Artículo	Descripción Artículo	Sector	Area	Apropiado Inicial	Adición	Reducción	Traslado Entrada	Traslado Salida	Presupuesto Definitivo	RP Acumulado	GP Acumulado	Saldo por comprometer	% Ejecución
2.3.2.02.02.006	COMERCIO Y DISTRIBUCION; ALOJAMIENTO; SERVICIOS DE SUMINISTRO DE COMIDAS Y BEBIDAS; SERVICIOS DE TRANSPORTE; Y SERVICIOS DE DISTRIBUCION DE ELECTRICIDAD, GAS Y AGUA			-	-	-	173.007.470	56.794.948	116.212.522	27.549.910	14.599.910	88.662.612	24
2.3.2.02.02.006	COMERCIO Y DISTRIBUCION; ALOJAMIENTO; SERVICIOS DE SUMINISTRO DE COMIDAS Y BEBIDAS; SERVICIOS DE TRANSPORTE; Y SERVICIOS DE DISTRIBUCION DE ELECTRICIDAD, GAS Y AGUA	10-NACION	10-No Aplica	-	-	-	56.794.948	56.794.948	-	-	-	-	-
2.3.2.02.02.006	COMERCIO Y DISTRIBUCION; ALOJAMIENTO; SERVICIOS DE SUMINISTRO DE COMIDAS Y BEBIDAS; SERVICIOS DE TRANSPORTE; Y SERVICIOS DE DISTRIBUCION DE ELECTRICIDAD, GAS Y AGUA	10-NACION	300-Grupos de investigación	-	-	-	-	-	-	-	-	-	-
2.3.2.02.02.006	COMERCIO Y DISTRIBUCION; ALOJAMIENTO; SERVICIOS DE SUMINISTRO DE COMIDAS Y BEBIDAS; SERVICIOS DE TRANSPORTE; Y SERVICIOS DE DISTRIBUCION DE ELECTRICIDAD, GAS Y AGUA	10-NACION	300-Grupos de investigación	-	-	-	116.212.522	-	116.212.522	27.549.910	14.599.910	88.662.612	24
2.3.2.02.02.008	SERVICIOS PRESTADOS A LAS EMPRESAS Y SERVICIOS DE PRODUCCION			210.000.000	-	-	270.905.358	158.694.645	322.210.713	251.345.761	49.647.254	70.864.952	78
2.3.2.02.02.008	SERVICIOS PRESTADOS A LAS EMPRESAS Y SERVICIOS DE PRODUCCION	10-NACION	10-No Aplica	210.000.000	-	-	268.405.358	158.694.645	319.710.713	251.345.761	49.647.254	68.364.952	79
2.3.2.02.02.008	SERVICIOS PRESTADOS A LAS EMPRESAS Y SERVICIOS DE PRODUCCION	10-NACION	200-Semilleros	-	-	-	2.500.000	-	2.500.000	-	-	2.500.000	-
2.3.2.02.02.009	SERVICIOS PARA LA COMUNIDAD, SOCIALES Y PERSONALES			-	118.712.523	-	-	118.712.522	1	-	-	1	-
2.3.2.02.02.009	SERVICIOS PARA LA COMUNIDAD, SOCIALES Y PERSONALES	10-NACION	300-Grupos de investigación	-	118.712.523	-	-	118.712.522	1	-	-	1	-
2.3.3	TRANSFERENCIAS CORRIENTES			1.000.000.000	146.834.805	-	12.508.930	-	1.159.343.735	1.000.000.000	596.221.100	159.343.735	86
2.3.3.05	A ENTIDADES DEL GOBIERNO			-	-	-	12.508.930	-	12.508.930	-	-	12.508.930	-
2.3.3.05.09	A OTRAS ENTIDADES DEL GOBIERNO GENERAL			-	-	-	12.508.930	-	12.508.930	-	-	12.508.930	-
2.3.3.05.09.001	TRANSFERENCIAS BIENESTAR UNIVERSITARIO LEY 30 DE 1992			-	-	-	12.508.930	-	12.508.930	-	-	12.508.930	-
2.3.3.05.09.001	TRANSFERENCIAS BIENESTAR UNIVERSITARIO LEY 30 DE 1992	10-NACION	9-Bienestar Institucional	-	-	-	12.508.930	-	12.508.930	-	-	12.508.930	-


Integrasoft S.A.S - Universidad de la Amazonia
 INFORME MENSUAL DE EJECUCIÓN PRESUPUESTO DE GASTOS ACUMULADO - RECURSOS NACIÓN

FECHA INICIAL: 1/01/2026
 FECHA FINAL: 31/05/2026

Artículo	Descripción Artículo	Sector	Area	Apropiado Inicial	Adición	Reducción	Traslado Entrada	Traslado Salida	Presupuesto Definitivo	RP Acumulado	GP Acumulado	Saldo por comprometer	% Ejecución
2.3.3.08	A LOS HOGARES DIFERENTES DE PRESTACIONES SOCIALES			1.000.000.000	146.834.805	-	-	-	1.146.834.805	1.000.000.000	596.221.100	146.834.805	87
2.3.3.08.02	APOYO SOCIECONOMICO A ESTUDIANTES			1.000.000.000	146.834.805	-	-	-	1.146.834.805	1.000.000.000	596.221.100	146.834.805	87
2.3.3.08.02	APOYO SOCIECONOMICO A ESTUDIANTES	16-NACION	10-No Aplica	1.000.000.000	-	-	-	-	1.000.000.000	1.000.000.000	596.221.100	-	100
2.3.3.08.02	APOYO SOCIECONOMICO A ESTUDIANTES	16-NACION	10-No Aplica	-	146.834.805	-	-	-	146.834.805	-	-	146.834.805	-
TOTAL PRESUPUESTO RECURSOS NACIÓN				109.494.160.989	18.074.862.245	-	2.306.543.611	2.306.543.611	127.569.023.234	46.545.929.659	32.510.408.534	81.023.093.575	


 NORMA CONSTANZA BAHÓZ
 Presupuesto


 YISELL MILEXIS RÍOS FLOREZ
 Jefe División Financiera


 FAUSTO ANDRÉS ORTIZ MOREA
 Rector (E)
 Acuerdo 102 del 23/12/2025



Integrosoft S.A.S - Universidad de la Amazonía
 INFORME MENSUAL DE EJECUCIÓN PRESUPUESTO DE GASTOS ACUMULADO - RECURSOS PROPIOS

FECHA INICIAL: 1/01/2026
 FECHA FINAL: 31/05/2026

Artículo	Descripción Artículo	Sector	Area	Apropiado Inicial	Adición	Reducción	Traslado Entrada	Traslado Salida	Presupuesto Definitivo	RP Acumulado	GP Acumulado	Saldo por comprometer	% Ejecución
2	GASTOS			22.598.000.000	5.021.162.899	12.000.000.000	656.668.813	656.668.813	15.619.162.899	7.218.079.575	5.982.795.779	8.401.083.324	46
2.1	FUNCIONAMIENTO			21.280.089.142	4.751.105.014	12.000.000.000	656.668.813	656.668.813	14.031.194.156	7.218.079.575	5.982.795.779	6.813.114.581	51
2.1.1	GASTOS DE PERSONAL			20.445.882.808	1.897.529.138	12.000.000.000	-	-	10.343.411.946	6.698.578.105	5.857.333.242	3.644.833.841	65
2.1.1.01	PLANTA DE PERSONAL PERMANENTE			19.993.922.808	1.174.249.121	12.000.000.000	-	-	9.168.171.929	6.270.141.888	5.757.812.004	2.898.030.041	68
2.1.1.01.01	FACTORES CONSTITUTIVOS DE SALARIO			17.398.613.860	644.246.178	11.188.324.955	-	-	6.854.535.083	5.016.704.165	5.016.704.165	1.837.830.918	73
2.1.1.01.01.001	FACTORES SALARIALES COMUNES			17.398.613.860	644.246.178	11.188.324.955	-	-	6.854.535.083	5.016.704.165	5.016.704.165	1.837.830.918	73
2.1.1.01.01.001.01	SUELDO BASICO			15.784.814.463	413.261.705	10.035.866.028	-	-	6.162.210.140	4.757.496.097	4.757.496.097	1.404.714.043	77
2.1.1.01.01.001.01	SUELDO BASICO	20-PROPIOS	1- Docente de planta	9.504.559.227	-	7.815.435.188	-	-	1.689.124.039	1.689.124.039	1.689.124.039	-	100
2.1.1.01.01.001.01	SUELDO BASICO	20-PROPIOS	1- Docente de planta	2.500.000.000	-	-	-	-	2.500.000.000	1.510.732.294	1.510.732.294	989.267.706	60
2.1.1.01.01.001.01	SUELDO BASICO	20-PROPIOS	1- Docente de planta	-	263.668.487	-	-	-	263.668.487	263.668.487	263.668.487	-	100
2.1.1.01.01.001.01	SUELDO BASICO	20-PROPIOS	2- Administrativos planta	3.074.430.183	-	2.220.430.840	-	-	853.999.343	853.999.343	853.999.343	-	100
2.1.1.01.01.001.01	SUELDO BASICO	20-PROPIOS	2- Administrativos planta	-	142.127.760	-	-	-	142.127.760	142.127.760	142.127.760	-	100
2.1.1.01.01.001.01	SUELDO BASICO	20-PROPIOS	3- Trabajadores oficiales	705.825.053	-	-	-	-	705.825.053	290.378.716	290.378.716	415.446.337	41
2.1.1.01.01.001.01	SUELDO BASICO	20-PROPIOS	3- Trabajadores oficiales	-	7.465.458	-	-	-	7.465.458	7.465.458	7.465.458	-	100
2.1.1.01.01.001.02	HORAS EXTRAS, DOMINICALES, FESTIVOS Y RECARGOS			10.800.000	-	9.882.097	-	-	917.903	917.903	917.903	-	100
2.1.1.01.01.001.02	HORAS EXTRAS, DOMINICALES, FESTIVOS Y RECARGOS	20-PROPIOS	2- Administrativos planta	10.800.000	-	9.882.097	-	-	917.903	917.903	917.903	-	100
2.1.1.01.01.001.04	SUBSIDIO DE ALIMENTACION			88.785.804	2.202.675	29.205.035	-	-	61.783.444	29.964.867	29.964.867	31.818.577	48
2.1.1.01.01.001.04	SUBSIDIO DE ALIMENTACION	20-PROPIOS	2- Administrativos planta	35.202.024	-	29.205.035	-	-	5.996.989	5.996.989	5.996.989	-	100
2.1.1.01.01.001.04	SUBSIDIO DE ALIMENTACION	20-PROPIOS	2- Administrativos planta	-	1.635.923	-	-	-	1.635.923	1.635.923	1.635.923	-	100
2.1.1.01.01.001.04	SUBSIDIO DE ALIMENTACION	20-PROPIOS	3- Trabajadores oficiales	53.583.780	-	-	-	-	53.583.780	21.765.203	21.765.203	31.818.577	41
2.1.1.01.01.001.04	SUBSIDIO DE ALIMENTACION	20-PROPIOS	3- Trabajadores oficiales	-	566.752	-	-	-	566.752	566.752	566.752	-	100
2.1.1.01.01.001.05	AUXILIO DE TRANSPORTE			116.182.507	6.850.345	59.537.090	-	-	63.495.762	39.518.011	39.518.011	23.977.751	62
2.1.1.01.01.001.05	AUXILIO DE TRANSPORTE	20-PROPIOS	2- Administrativos planta	75.803.000	-	59.537.090	-	-	16.265.910	16.265.910	16.265.910	-	100
2.1.1.01.01.001.05	AUXILIO DE TRANSPORTE	20-PROPIOS	2- Administrativos planta	-	6.423.259	-	-	-	6.423.259	6.423.259	6.423.259	-	100

Integrasoft S.A.S - Universidad de la Amazonia
 INFORME MENSUAL DE EJECUCIÓN PRESUPUESTO DE GASTOS ACUMULADO - RECURSOS PROPIOS

FECHA INICIAL: 1/01/2026

FECHA FINAL: 31/05/2026

Artículo	Descripción Artículo	Sector	Area	Apropiado Inicial	Adición	Reducción	Traslado Entrada	Traslado Salida	Presupuesto Definitivo	RP Acumulado	GP Acumulado	Saldo por comprometer	% Ejecución
2.1.1.01.01.001.05	AUXILIO DE TRANSPORTE	20-PROPIOS	3- Trabajadores oficiales	40.379.507	-	-	-	-	40.379.507	16.401.756	16.401.756	23.977.751	41
2.1.1.01.01.001.05	AUXILIO DE TRANSPORTE	20-PROPIOS	3- Trabajadores oficiales	-	427.086	-	-	-	427.086	427.086	427.086	-	100
2.1.1.01.01.001.06	PRIMA DE SERVICIO			366.991.744	48.498.411	291.817.160	-	-	123.672.995	14.718.472	14.718.472	108.954.523	12
2.1.1.01.01.001.06	PRIMA DE SERVICIO	20-PROPIOS	1- Docente de planta	-	30.089.326	-	-	-	30.089.326	13.017.829	13.017.829	17.071.497	43
2.1.1.01.01.001.06	PRIMA DE SERVICIO	20-PROPIOS	2- Administrativos planta	293.517.803	-	291.817.160	-	-	1.700.643	1.700.643	1.700.643	-	100
2.1.1.01.01.001.06	PRIMA DE SERVICIO	20-PROPIOS	2- Administrativos planta	-	17.631.957	-	-	-	17.631.957	-	-	17.631.957	-
2.1.1.01.01.001.06	PRIMA DE SERVICIO	20-PROPIOS	3- Trabajadores oficiales	73.473.941	-	-	-	-	73.473.941	-	-	73.473.941	-
2.1.1.01.01.001.06	PRIMA DE SERVICIO	20-PROPIOS	3- Trabajadores oficiales	-	777.128	-	-	-	777.128	-	-	777.128	-
2.1.1.01.01.001.07	BONIFICACION POR SERVICIOS PRESTADOS			137.999.496	15.142.890	85.482.274	-	-	67.660.112	38.072.722	38.072.722	29.587.390	56
2.1.1.01.01.001.07	BONIFICACION POR SERVICIOS PRESTADOS	20-PROPIOS	1- Docente de planta	-	10.475.655	-	-	-	10.475.655	10.475.655	10.475.655	-	100
2.1.1.01.01.001.07	BONIFICACION POR SERVICIOS PRESTADOS	20-PROPIOS	2- Administrativos planta	102.732.005	-	85.482.274	-	-	17.249.731	17.249.731	17.249.731	-	100
2.1.1.01.01.001.07	BONIFICACION POR SERVICIOS PRESTADOS	20-PROPIOS	2- Administrativos planta	-	4.294.213	-	-	-	4.294.213	4.294.213	4.294.213	-	100
2.1.1.01.01.001.07	BONIFICACION POR SERVICIOS PRESTADOS	20-PROPIOS	3- Trabajadores oficiales	35.267.491	-	-	-	-	35.267.491	5.852.482	5.852.482	29.415.009	17
2.1.1.01.01.001.07	BONIFICACION POR SERVICIOS PRESTADOS	20-PROPIOS	3- Trabajadores oficiales	-	373.022	-	-	-	373.022	200.641	200.641	172.381	54
2.1.1.01.01.001.08	PRESTACIONES SOCIALES			633.931.885	85.473.035	489.243.665	-	-	230.161.255	5.682.571	5.682.571	224.478.684	2
2.1.1.01.01.001.08.01	PRIMA DE NAVIDAD			416.129.907	53.914.115	331.226.687	-	-	138.817.335	4.710.739	4.710.739	134.106.596	3
2.1.1.01.01.001.08.01	PRIMA DE NAVIDAD	20-PROPIOS	1- Docente de planta	-	33.118.925	-	-	-	33.118.925	4.710.739	4.710.739	28.408.186	14
2.1.1.01.01.001.08.01	PRIMA DE NAVIDAD	20-PROPIOS	2- Administrativos planta	331.226.687	-	331.226.687	-	-	-	-	-	-	-
2.1.1.01.01.001.08.01	PRIMA DE NAVIDAD	20-PROPIOS	2- Administrativos planta	-	19.897.174	-	-	-	19.897.174	-	-	19.897.174	-
2.1.1.01.01.001.08.01	PRIMA DE NAVIDAD	20-PROPIOS	3- Trabajadores oficiales	84.903.220	-	-	-	-	84.903.220	-	-	84.903.220	-

Integrasoft S.A.S - Universidad de la Amazonia
INFORME MENSUAL DE EJECUCIÓN PRESUPUESTO DE GASTOS ACUMULADO - RECURSOS PROPIOS

FECHA INICIAL: 1/01/2026

FECHA FINAL: 31/05/2026

Artículo	Descripción Artículo	Sector	Area	Apropiado Inicial	Adición	Reducción	Traslado Entrada	Traslado Salida	Presupuesto Definitivo	RP Acumulado	GP Acumulado	Saldo por comprometer	% Ejecución
2.1.1.01.01.001.08.01	PRIMA DE NAVIDAD	20-PROPIOS	3- Trabajadores oficiales	-	898.016	-	-	-	898.016	-	-	898.016	-
2.1.1.01.01.001.08.02	PRIMA DE VACACIONES			217.801.978	31.558.920	158.016.978	-	-	91.343.920	971.832	971.832	90.372.088	1
2.1.1.01.01.001.08.02	PRIMA DE VACACIONES	20-PROPIOS	1- Docente de planta	-	21.386.214	-	-	-	21.386.214	-	-	21.386.214	-
2.1.1.01.01.001.08.02	PRIMA DE VACACIONES	20-PROPIOS	2- Administrativos planta	158.988.810	-	158.016.978	-	-	971.832	971.832	971.832	-	100
2.1.1.01.01.001.08.02	PRIMA DE VACACIONES	20-PROPIOS	2- Administrativos planta	-	9.550.643	-	-	-	9.550.643	-	-	9.550.643	-
2.1.1.01.01.001.08.02	PRIMA DE VACACIONES	20-PROPIOS	3- Trabajadores oficiales	58.813.168	-	-	-	-	58.813.168	-	-	58.813.168	-
2.1.1.01.01.001.08.02	PRIMA DE VACACIONES	20-PROPIOS	3- Trabajadores oficiales	-	622.063	-	-	-	622.063	-	-	622.063	-
2.1.1.01.01.001.09	PRIMA TECNICA SALARIAL			259.107.961	72.817.117	187.291.606	-	-	144.633.472	130.333.522	130.333.522	14.299.950	90
2.1.1.01.01.001.09	PRIMA TECNICA SALARIAL	20-PROPIOS	1- Docente de planta	-	14.803.682	-	-	-	14.803.682	503.732	503.732	14.299.950	3
2.1.1.01.01.001.09	PRIMA TECNICA SALARIAL	20-PROPIOS	2- Administrativos planta	259.107.961	-	187.291.606	-	-	71.816.355	71.816.355	71.816.355	-	100
2.1.1.01.01.001.09	PRIMA TECNICA SALARIAL	20-PROPIOS	2- Administrativos planta	-	58.013.435	-	-	-	58.013.435	58.013.435	58.013.435	-	100
2.1.1.01.02	CONTRIBUCIONES INHERENTES A LA NOMINA			1.854.966.148	356.622.932	810.762.037	-	-	1.400.827.043	1.145.868.662	666.840.986	254.958.381	82
2.1.1.01.02.001	APORTES A LA SEGURIDAD SOCIAL EN PENSIONES			502.579.523	69.915.729	275.375.618	-	-	297.119.634	246.070.411	123.277.000	51.049.223	83
2.1.1.01.02.001	APORTES A LA SEGURIDAD SOCIAL EN PENSIONES	20-PROPIOS	1- Docente de planta	-	44.442.862	-	-	-	44.442.862	44.442.862	4.847.600	-	100
2.1.1.01.02.001	APORTES A LA SEGURIDAD SOCIAL EN PENSIONES	20-PROPIOS	2- Administrativos planta	413.648.418	-	275.375.618	-	-	138.272.800	138.272.800	96.543.200	-	100
2.1.1.01.02.001	APORTES A LA SEGURIDAD SOCIAL EN PENSIONES	20-PROPIOS	2- Administrativos planta	-	24.532.249	-	-	-	24.532.249	24.532.249	-	-	100
2.1.1.01.02.001	APORTES A LA SEGURIDAD SOCIAL EN PENSIONES	20-PROPIOS	3- Trabajadores oficiales	88.931.105	-	-	-	-	88.931.105	37.881.882	21.886.200	51.049.223	43
2.1.1.01.02.001	APORTES A LA SEGURIDAD SOCIAL EN PENSIONES	20-PROPIOS	3- Trabajadores oficiales	-	940.618	-	-	-	940.618	940.618	-	-	100
2.1.1.01.02.002	APORTES A LA SEGURIDAD SOCIAL EN SALUD			355.993.829	49.523.641	195.057.263	-	-	210.460.207	174.298.770	87.316.600	36.161.437	83
2.1.1.01.02.002	APORTES A LA SEGURIDAD SOCIAL EN SALUD	20-PROPIOS	1- Docente de planta	-	31.480.361	-	-	-	31.480.361	31.480.361	3.429.100	-	100
2.1.1.01.02.002	APORTES A LA SEGURIDAD SOCIAL EN SALUD	20-PROPIOS	2- Administrativos planta	293.000.963	-	195.057.263	-	-	97.943.700	97.943.700	68.385.900	-	100


Justicia

[Handwritten signature]

Integrasoft S.A.S - Universidad de la Amazonia
 INFORME MENSUAL DE EJECUCIÓN PRESUPUESTO DE GASTOS ACUMULADO - RECURSOS PROPIOS

FECHA INICIAL: 1/01/2026
 FECHA FINAL: 31/05/2026

Artículo	Descripción Artículo	Sector	Area	Apropiado Inicial	Adición	Reducción	Traslado Entrada	Traslado Salida	Presupuesto Definitivo	RP Acumulado	GP Acumulado	Saldo por comprometer	% Ejecución
2.1.1.01.02.002	APORTES A LA SEGURIDAD SOCIAL EN SALUD	20-PROPIOS	2- Administrativos planta	-	17.377.009	-	-	-	17.377.009	17.377.009	-	-	100
2.1.1.01.02.002	APORTES A LA SEGURIDAD SOCIAL EN SALUD	20-PROPIOS	3- Trabajadores oficiales	62.992.866	-	-	-	-	62.992.866	26.831.429	15.501.600	36.161.437	43
2.1.1.01.02.002	APORTES A LA SEGURIDAD SOCIAL EN SALUD	20-PROPIOS	3- Trabajadores oficiales	-	666.271	-	-	-	666.271	666.271	-	-	100
2.1.1.01.02.003	APORTES DE CESANTIAS			604.522.412	164.822.469	115.739.251	-	-	653.605.630	564.546.335	379.409.086	89.059.295	86
2.1.1.01.02.003	APORTES DE CESANTIAS	20-PROPIOS	1- Docente de planta	-	109.401.763	-	-	-	109.401.763	109.401.763	-	-	100
2.1.1.01.02.003	APORTES DE CESANTIAS	20-PROPIOS	2- Administrativos planta	507.944.999	-	115.739.251	-	-	392.205.748	392.205.748	360.040.233	-	100
2.1.1.01.02.003	APORTES DE CESANTIAS	20-PROPIOS	2- Administrativos planta	-	16.992.800	-	-	-	16.992.800	-	-	16.992.800	-
2.1.1.01.02.003	APORTES DE CESANTIAS	20-PROPIOS	2- Administrativos planta	-	32.207.693	-	-	-	32.207.693	27.578.228	-	4.629.465	86
2.1.1.01.02.003	APORTES DE CESANTIAS	20-PROPIOS	3- Trabajadores oficiales	96.577.413	-	-	-	-	96.577.413	29.140.383	19.368.853	67.437.030	30
2.1.1.01.02.003	APORTES DE CESANTIAS	20-PROPIOS	3- Trabajadores oficiales	-	6.220.213	-	-	-	6.220.213	6.220.213	-	-	100
2.1.1.01.02.004	APORTES A CAJAS DE COMPENSACION FAMILIAR			211.433.243	39.614.475	121.758.485	-	-	129.289.233	94.685.954	40.624.100	34.603.279	73
2.1.1.01.02.004	APORTES A CAJAS DE COMPENSACION FAMILIAR	20-PROPIOS	1- Docente de planta	-	23.219.654	-	-	-	23.219.654	23.219.654	1.615.900	-	100
2.1.1.01.02.004	APORTES A CAJAS DE COMPENSACION FAMILIAR	20-PROPIOS	2- Administrativos planta	168.245.485	-	121.758.485	-	-	46.487.000	46.487.000	32.010.500	-	100
2.1.1.01.02.004	APORTES A CAJAS DE COMPENSACION FAMILIAR	20-PROPIOS	2- Administrativos planta	-	15.723.525	-	-	-	15.723.525	11.994.600	-	3.728.925	76
2.1.1.01.02.004	APORTES A CAJAS DE COMPENSACION FAMILIAR	20-PROPIOS	3- Trabajadores oficiales	43.187.758	-	-	-	-	43.187.758	12.313.404	6.997.700	30.874.354	29
2.1.1.01.02.004	APORTES A CAJAS DE COMPENSACION FAMILIAR	20-PROPIOS	3- Trabajadores oficiales	-	671.296	-	-	-	671.296	671.296	-	-	100
2.1.1.01.02.005	APORTES GENERALES AL SISTEMA DE RIESGOS LABORALES			21.862.209	3.040.509	11.514.606	-	-	13.388.112	13.074.392	7.365.900	313.720	98
2.1.1.01.02.005	APORTES GENERALES AL SISTEMA DE RIESGOS LABORALES	20-PROPIOS	1- Docente de planta	-	1.932.439	-	-	-	1.932.439	1.932.439	210.900	-	100
2.1.1.01.02.005	APORTES GENERALES AL SISTEMA DE RIESGOS LABORALES	20-PROPIOS	2- Administrativos planta	17.993.706	-	11.514.606	-	-	6.479.100	6.479.100	4.460.600	-	100

Integrasoft S.A.S - Universidad de la Amazonia
 INFORME MENSUAL DE EJECUCIÓN PRESUPUESTO DE GASTOS ACUMULADO - RECURSOS PROPIOS


FECHA INICIAL: 1/01/2026
 FECHA FINAL: 31/05/2026

Artículo	Descripción Artículo	Sector	Area	Apropiado Inicial	Adición	Reducción	Traslado Entrada	Traslado Salida	Presupuesto Definitivo	RP Acumulado	GP Acumulado	Saldo por comprometer	% Ejecución
2.1.1.01.02.005	APORTES GENERALES AL SISTEMA DE RIESGOS LABORALES	20-PROPIOS	2- Administrativos planta	-	1.067.153	-	-	-	1.067.153	1.067.153	-	-	100
2.1.1.01.02.005	APORTES GENERALES AL SISTEMA DE RIESGOS LABORALES	20-PROPIOS	3- Trabajadores oficiales	3.868.503	-	-	-	-	3.868.503	3.554.783	2.694.400	313.720	92
2.1.1.01.02.005	APORTES GENERALES AL SISTEMA DE RIESGOS LABORALES	20-PROPIOS	3- Trabajadores oficiales	-	40.917	-	-	-	40.917	40.917	-	-	100
2.1.1.01.02.006	APORTES AL ICBF			158.574.932	29.706.109	91.316.814	-	-	96.964.227	53.192.800	28.848.300	43.771.427	55
2.1.1.01.02.006	APORTES AL ICBF	20-PROPIOS	1- Docente de planta	-	17.409.992	-	-	-	17.409.992	1.211.900	1.211.900	16.198.092	7
2.1.1.01.02.006	APORTES AL ICBF	20-PROPIOS	2- Administrativos planta	126.184.114	-	91.316.814	-	-	34.867.300	34.867.300	24.009.600	-	100
2.1.1.01.02.006	APORTES AL ICBF	20-PROPIOS	2- Administrativos planta	-	11.792.644	-	-	-	11.792.644	8.996.300	-	2.796.344	76
2.1.1.01.02.006	APORTES AL ICBF	20-PROPIOS	3- Trabajadores oficiales	32.390.818	-	-	-	-	32.390.818	7.613.827	3.626.800	24.776.991	24
2.1.1.01.02.006	APORTES AL ICBF	20-PROPIOS	3- Trabajadores oficiales	-	503.473	-	-	-	503.473	503.473	-	-	100
2.1.1.01.03	REMUNERACIONES NO CONSTITUTIVAS DE FACTOR SALARIAL			740.342.800	173.380.011	913.008	-	-	912.809.803	107.569.061	74.266.853	805.240.742	12
2.1.1.01.03.001	PRESTACIONES SOCIALES			474.704.724	88.180.338	913.008	-	-	561.972.054	74.266.853	74.266.853	487.705.201	13
2.1.1.01.03.001.01	VACACIONES			318.059.511	72.704.985	913.008	-	-	389.851.488	47.085.407	47.085.407	342.766.081	12
2.1.1.01.03.001.01	VACACIONES	20-PROPIOS	1- Docente de planta	-	56.750.445	-	-	-	56.750.445	39.114.557	39.114.557	17.635.888	69
2.1.1.01.03.001.01	VACACIONES	20-PROPIOS	2- Administrativos planta	254.382.096	-	913.008	-	-	253.469.088	1.088.510	1.088.510	252.380.578	0
2.1.1.01.03.001.01	VACACIONES	20-PROPIOS	2- Administrativos planta	-	15.281.029	-	-	-	15.281.029	4.894.371	4.894.371	10.386.658	32
2.1.1.01.03.001.01	VACACIONES	20-PROPIOS	3- Trabajadores oficiales	63.677.415	-	-	-	-	63.677.415	1.314.458	1.314.458	62.362.957	2
2.1.1.01.03.001.01	VACACIONES	20-PROPIOS	3- Trabajadores oficiales	-	673.511	-	-	-	673.511	673.511	673.511	-	100
2.1.1.01.03.001.02	INDEMNIZACION POR VACACIONES			135.519.082	14.640.435	-	-	-	150.159.517	27.169.914	27.169.914	122.989.603	18
2.1.1.01.03.001.02	INDEMNIZACION POR VACACIONES	20-PROPIOS	1- Docente de planta	-	1.034.798	-	-	-	1.034.798	422.535	422.535	612.263	41
2.1.1.01.03.001.02	INDEMNIZACION POR VACACIONES	20-PROPIOS	2- Administrativos planta	130.212.631	-	-	-	-	130.212.631	13.197.868	13.197.868	117.014.763	10
2.1.1.01.03.001.02	INDEMNIZACION POR VACACIONES	20-PROPIOS	2- Administrativos planta	-	13.549.511	-	-	-	13.549.511	13.549.511	13.549.511	-	100

Integrasoft S.A.S - Universidad de la Amazonia
 INFORME MENSUAL DE EJECUCIÓN PRESUPUESTO DE GASTOS ACUMULADO - RECURSOS PROPIOS

FECHA INICIAL: 1/01/2026
 FECHA FINAL: 31/05/2026

Artículo	Descripción Artículo	Sector	Area	Apropiado Inicial	Adición	Reducción	Traslado Entrada	Traslado Salida	Presupuesto Definitivo	RP Acumulado	GP Acumulado	Saldo por comprometer	% Ejecución
2.1.1.01.03.001.02	INDEMNIZACION POR VACACIONES	20-PROPIOS	3- Trabajadores oficiales	5.306.451	-	-	-	-	5.306.451	-	-	5.306.451	-
2.1.1.01.03.001.02	INDEMNIZACION POR VACACIONES	20-PROPIOS	3- Trabajadores oficiales	-	56.126	-	-	-	56.126	-	-	56.126	-
2.1.1.01.03.001.03	BONIFICACION ESPECIAL DE RECREACION			21.126.131	834.918	-	-	-	21.961.049	11.532	11.532	21.949.517	0
2.1.1.01.03.001.03	BONIFICACION ESPECIAL DE RECREACION	20-PROPIOS	2- Administrativos planta	16.976.253	-	-	-	-	16.976.253	11.532	11.532	16.964.721	0
2.1.1.01.03.001.03	BONIFICACION ESPECIAL DE RECREACION	20-PROPIOS	2- Administrativos planta	-	791.025	-	-	-	791.025	-	-	791.025	-
2.1.1.01.03.001.03	BONIFICACION ESPECIAL DE RECREACION	20-PROPIOS	3- Trabajadores oficiales	4.149.878	-	-	-	-	4.149.878	-	-	4.149.878	-
2.1.1.01.03.001.03	BONIFICACION ESPECIAL DE RECREACION	20-PROPIOS	3- Trabajadores oficiales	-	43.893	-	-	-	43.893	-	-	43.893	-
2.1.1.01.03.043	QUINQUENIOS			173.773.772	1.805.016	-	-	-	175.578.788	-	-	175.578.788	-
2.1.1.01.03.043.02	BENEFICIOS A LOS EMPLEADOS A LARGO PLAZO			173.773.772	1.805.016	-	-	-	175.578.788	-	-	175.578.788	-
2.1.1.01.03.043.02	BENEFICIOS A LOS EMPLEADOS A LARGO PLAZO	20-PROPIOS	2- Administrativos planta	173.773.772	-	-	-	-	173.773.772	-	-	173.773.772	-
2.1.1.01.03.043.02	BENEFICIOS A LOS EMPLEADOS A LARGO PLAZO	20-PROPIOS	2- Administrativos planta	-	1.805.016	-	-	-	1.805.016	-	-	1.805.016	-
2.1.1.01.03.096	BONIFICACION CARGO ACADEMICO ADMINISTRATIVO			72.826.078	864.791	-	-	-	73.690.869	-	-	73.690.869	-
2.1.1.01.03.096	BONIFICACION CARGO ACADEMICO ADMINISTRATIVO	20-PROPIOS	1- Docente de planta	-	126.177	-	-	-	126.177	-	-	126.177	-
2.1.1.01.03.096	BONIFICACION CARGO ACADEMICO ADMINISTRATIVO	20-PROPIOS	2- Administrativos planta	72.826.078	-	-	-	-	72.826.078	-	-	72.826.078	-
2.1.1.01.03.096	BONIFICACION CARGO ACADEMICO ADMINISTRATIVO	20-PROPIOS	2- Administrativos planta	-	738.614	-	-	-	738.614	-	-	738.614	-
2.1.1.01.03.097	BONIFICACIONPOR PRODUCTIVIDAD ACADEMICA			-	81.124.923	-	-	-	81.124.923	33.302.208	-	47.822.715	41
2.1.1.01.03.097	BONIFICACIONPOR PRODUCTIVIDAD ACADEMICA	20-PROPIOS	1- Docente de planta	-	24.374.478	-	-	-	24.374.478	24.374.478	-	-	100
2.1.1.01.03.097	BONIFICACIONPOR PRODUCTIVIDAD ACADEMICA	20-PROPIOS	1- Docente de planta	-	56.750.445	-	-	-	56.750.445	8.927.730	-	47.822.715	16
2.1.1.01.03.107	AUXILIOS SALUD VISUAL			10.562.633	111.721	-	-	-	10.674.354	-	-	10.674.354	-
2.1.1.01.03.107	AUXILIOS SALUD VISUAL	20-PROPIOS	2- Administrativos planta	8.077.308	-	-	-	-	8.077.308	-	-	8.077.308	-
2.1.1.01.03.107	AUXILIOS SALUD VISUAL	20-PROPIOS	2- Administrativos planta	-	85.433	-	-	-	85.433	-	-	85.433	-




Integrasoft S.A.S - Universidad de la Amazonia
 INFORME MENSUAL DE EJECUCIÓN PRESUPUESTO DE GASTOS ACUMULADO - RECURSOS PROPIOS

FECHA INICIAL: 1/01/2026

FECHA FINAL: 31/05/2026

Artículo	Descripción Artículo	Sector	Area	Apropiado Inicial	Adición	Reducción	Traslado Entrada	Traslado Salida	Presupuesto Definitivo	RP Acumulado	GP Acumulado	Saldo por comprometer	% Ejecución
2.1.1.01.03.107	AUXILIOS SALUD VISUAL	20-PROPIOS	3- Trabajadores oficiales	2.485.325	-	-	-	-	2.485.325	-	-	2.485.325	-
2.1.1.01.03.107	AUXILIOS SALUD VISUAL	20-PROPIOS	3- Trabajadores oficiales	-	26.288	-	-	-	26.288	-	-	26.288	-
2.1.1.01.03.111	AUXILIOS EDUCATIVOS			8.475.593	1.293.222	-	-	-	9.768.815	-	-	9.768.815	-
2.1.1.01.03.111	AUXILIOS EDUCATIVOS	20-PROPIOS	2- Administrativos planta	7.062.994	-	-	-	-	7.062.994	-	-	7.062.994	-
2.1.1.01.03.111	AUXILIOS EDUCATIVOS	20-PROPIOS	2- Administrativos planta	-	816.078	-	-	-	816.078	-	-	816.078	-
2.1.1.01.03.111	AUXILIOS EDUCATIVOS	20-PROPIOS	3- Trabajadores oficiales	1.412.599	-	-	-	-	1.412.599	-	-	1.412.599	-
2.1.1.01.03.111	AUXILIOS EDUCATIVOS	20-PROPIOS	3- Trabajadores oficiales	-	477.144	-	-	-	477.144	-	-	477.144	-
2.1.1.02	PERSONAL SUPERNUMERARIO Y PLANTA TEMPORAL			451.960.000	723.280.017	-	-	-	1.175.240.017	428.436.217	99.521.238	746.803.800	36
2.1.1.02.01	FACTORES CONSTITUTIVOS DE SALARIO			451.960.000	238.008.085	-	-	-	689.968.085	99.521.238	99.521.238	590.446.847	14
2.1.1.02.01.001	FACTORES SALARIALES COMUNES			451.960.000	238.008.085	-	-	-	689.968.085	99.521.238	99.521.238	590.446.847	14
2.1.1.02.01.001.01	SUELDO BASICO			451.960.000	99.387.284	-	-	-	551.347.284	99.387.284	99.387.284	451.960.000	18
2.1.1.02.01.001.01	SUELDO BASICO	20-PROPIOS	4- Ocasionales	-	99.387.284	-	-	-	99.387.284	99.387.284	99.387.284	-	100
2.1.1.02.01.001.01	SUELDO BASICO	20-PROPIOS	7-Administrativo por Contrato Laboral a Termin Fijo Bienestar	451.960.000	-	-	-	-	451.960.000	-	-	451.960.000	-
2.1.1.02.01.001.06	PRIMA DE SERVICIO			-	56.741.093	-	-	-	56.741.093	-	-	56.741.093	-
2.1.1.02.01.001.06	PRIMA DE SERVICIO	20-PROPIOS	4- Ocasionales	-	56.741.093	-	-	-	56.741.093	-	-	56.741.093	-
2.1.1.02.01.001.07	BONIFICACION POR SERVICIOS PRESTADOS			-	133.954	-	-	-	133.954	133.954	133.954	-	100
2.1.1.02.01.001.07	BONIFICACION POR SERVICIOS PRESTADOS	20-PROPIOS	4- Ocasionales	-	133.954	-	-	-	133.954	133.954	133.954	-	100
2.1.1.02.01.001.08	PRESTACIONES SOCIALES			-	81.745.754	-	-	-	81.745.754	-	-	81.745.754	-
2.1.1.02.01.001.08.01	PRIMA DE NAVIDAD			-	56.982.013	-	-	-	56.982.013	-	-	56.982.013	-
2.1.1.02.01.001.08.01	PRIMA DE NAVIDAD	20-PROPIOS	4- Ocasionales	-	56.882.013	-	-	-	56.882.013	-	-	56.882.013	-
2.1.1.02.01.001.08.01	PRIMA DE NAVIDAD	20-PROPIOS	5- Catedráticos	-	100.000	-	-	-	100.000	-	-	100.000	-
2.1.1.02.01.001.08.02	PRIMA DE VACACIONES			-	24.763.741	-	-	-	24.763.741	-	-	24.763.741	-
2.1.1.02.01.001.08.02	PRIMA DE VACACIONES	20-PROPIOS	4- Ocasionales	-	24.637.565	-	-	-	24.637.565	-	-	24.637.565	-
2.1.1.02.01.001.08.02	PRIMA DE VACACIONES	20-PROPIOS	4- Ocasionales	-	126.176	-	-	-	126.176	-	-	126.176	-

Integrasoft S.A.S - Universidad de la Amazonia
 INFORME MENSUAL DE EJECUCIÓN PRESUPUESTO DE GASTOS ACUMULADO - RECURSOS PROPIOS

FECHA INICIAL: 1/01/2026

FECHA FINAL: 31/05/2026

Artículo	Descripción Artículo	Sector	Area	Apropiado Inicial	Adición	Reducción	Traslado Entrada	Traslado Salida	Presupuesto Definitivo	RP Acumulado	GP Acumulado	Saldo por comprometer	% Ejecución
2.1.1.02.02	CONTRIBUCIONES INHERENTES A LA NOMINA			-	328.852.779	-	-	-	328.852.779	245.482.383	-	83.370.396	75
2.1.1.02.02.001	APORTES A LA SEGURIDAD SOCIAL EN PENSIONES			-	83.370.396	-	-	-	83.370.396	-	-	83.370.396	-
2.1.1.02.02.001	APORTES A LA SEGURIDAD SOCIAL EN PENSIONES	20-PROPIOS	4- Ocasionales	-	83.370.396	-	-	-	83.370.396	-	-	83.370.396	-
2.1.1.02.02.002	APORTES A LA SEGURIDAD SOCIAL EN SALUD			-	59.054.031	-	-	-	59.054.031	59.054.031	-	-	100
2.1.1.02.02.002	APORTES A LA SEGURIDAD SOCIAL EN SALUD	20-PROPIOS	4- Ocasionales	-	59.054.031	-	-	-	59.054.031	59.054.031	-	-	100
2.1.1.02.02.003	APORTES DE CESANTIAS			-	125.457.979	-	-	-	125.457.979	125.457.979	-	-	100
2.1.1.02.02.003	APORTES DE CESANTIAS	20-PROPIOS	4- Ocasionales	-	125.457.979	-	-	-	125.457.979	125.457.979	-	-	100
2.1.1.02.02.004	APORTES A CAJAS DE COMPENSACION FAMILIAR			-	32.767.864	-	-	-	32.767.864	32.767.864	-	-	100
2.1.1.02.02.004	APORTES A CAJAS DE COMPENSACION FAMILIAR	20-PROPIOS	4- Ocasionales	-	32.767.864	-	-	-	32.767.864	32.767.864	-	-	100
2.1.1.02.02.005	APORTES GENERALES AL SISTEMA DE RIESGOS LABORALES			-	3.626.611	-	-	-	3.626.611	3.626.611	-	-	100
2.1.1.02.02.005	APORTES GENERALES AL SISTEMA DE RIESGOS LABORALES	20-PROPIOS	4- Ocasionales	-	3.626.611	-	-	-	3.626.611	3.626.611	-	-	100
2.1.1.02.02.006	APORTES AL ICBF			-	24.575.898	-	-	-	24.575.898	24.575.898	-	-	100
2.1.1.02.02.006	APORTES AL ICBF	20-PROPIOS	4- Ocasionales	-	24.575.898	-	-	-	24.575.898	24.575.898	-	-	100
2.1.1.02.03	REMUNERACIONES NO CONSTITUTIVAS DE FACTOR SALARIAL			-	156.419.153	-	-	-	156.419.153	83.432.596	-	72.986.557	53
2.1.1.02.03.001	PRESTACIONES SOCIALES			-	28.996.788	-	-	-	28.996.788	-	-	28.996.788	-
2.1.1.02.03.001.01	VACACIONES			-	28.996.788	-	-	-	28.996.788	-	-	28.996.788	-
2.1.1.02.03.001.01	VACACIONES	20-PROPIOS	4- Ocasionales	-	28.996.788	-	-	-	28.996.788	-	-	28.996.788	-
2.1.1.02.03.089	BONIFICACION CARGO ACADEMICO ADMINISTRATIVO			-	245.272	-	-	-	245.272	-	-	245.272	-
2.1.1.02.03.089	BONIFICACION CARGO ACADEMICO ADMINISTRATIVO	20-PROPIOS	4- Ocasionales	-	245.272	-	-	-	245.272	-	-	245.272	-
2.1.1.02.03.090	BONIFICACION POR PRODUCTIVIDAD ACADEMICA			-	127.177.093	-	-	-	127.177.093	83.432.596	-	43.744.497	66
2.1.1.02.03.090	BONIFICACION POR PRODUCTIVIDAD ACADEMICA	20-PROPIOS	4- Ocasionales	-	127.095.713	-	-	-	127.095.713	83.351.216	-	43.744.497	66
2.1.1.02.03.090	BONIFICACION POR PRODUCTIVIDAD ACADEMICA	20-PROPIOS	5- Catedráticos	-	81.380	-	-	-	81.380	81.380	-	-	100
2.1.2	ADQUISICION DE BIENES Y SERVICIOS			204.206.334	2.202.752.618	-	656.668.813	656.668.813	2.406.958.952	315.447.200	108.853.146	2.091.511.752	13
2.1.2.02	ADQUISICIONES DIFERENTES DE ACTIVOS			204.206.334	2.202.752.618	-	656.668.813	656.668.813	2.406.958.952	315.447.200	108.853.146	2.091.511.752	13
2.1.2.02.01	MATERIALES Y SUMINISTROS			204.206.334	461.471.193	-	100.000.000	-	765.677.527	93.725.621	24.190.082	671.951.906	12
2.1.2.02.01.002	PRODUCTOS ALIMENTICIOS, BEBIDAS Y TABACO, TEXTILES, PRENDAS DE VESTIR Y PRODUCTOS DE CUERO			204.206.334	41.471.193	-	-	-	245.677.527	-	-	245.677.527	-
2.1.2.02.01.002	PRODUCTOS ALIMENTICIOS, BEBIDAS Y TABACO, TEXTILES, PRENDAS DE VESTIR Y PRODUCTOS DE CUERO	20-PROPIOS	12-Sintraunicol	20.000.000	-	-	-	-	20.000.000	-	-	20.000.000	-

Integrasoft S.A.S - Universidad de la Amazonia
 INFORME MENSUAL DE EJECUCIÓN PRESUPUESTO DE GASTOS ACUMULADO - RECURSOS PROPIOS

FECHA INICIAL: 1/01/2026
 FECHA FINAL: 31/05/2026

Artículo	Descripción Artículo	Sector	Area	Apropiado Inicial	Adición	Reducción	Traslado Entrada	Traslado Salida	Presupuesto Definitivo	RP Acumulado	GP Acumulado	Saldo por comprometer	% Ejecución
2.1.2.02.01.002	PRODUCTOS ALIMENTICIOS, BEBIDAS Y TABACO, TEXTILES, PRENDAS DE VESTIR Y PRODUCTOS DE CUERO	20-PROPIOS	12-Sintraunicol	-	40.000.000	-	-	-	40.000.000	-	-	40.000.000	-
2.1.2.02.01.002	PRODUCTOS ALIMENTICIOS, BEBIDAS Y TABACO, TEXTILES, PRENDAS DE VESTIR Y PRODUCTOS DE CUERO	20-PROPIOS	2-Administrativos planta	139.094.579	-	-	-	-	139.094.579	-	-	139.094.579	-
2.1.2.02.01.002	PRODUCTOS ALIMENTICIOS, BEBIDAS Y TABACO, TEXTILES, PRENDAS DE VESTIR Y PRODUCTOS DE CUERO	20-PROPIOS	2-Administrativos planta	-	1.471.193	-	-	-	1.471.193	-	-	1.471.193	-
2.1.2.02.01.002	PRODUCTOS ALIMENTICIOS, BEBIDAS Y TABACO, TEXTILES, PRENDAS DE VESTIR Y PRODUCTOS DE CUERO	20-PROPIOS	3- Trabajadores oficiales	45.111.755	-	-	-	-	45.111.755	-	-	45.111.755	-
2.1.2.02.01.003	OTROS BIENES TRANSPORTABLES EXCEPTO PRODUCTOS METALICOS, MAQUINARIA Y EQUIPO			-	200.000.000	-	100.000.000	-	300.000.000	14.000.000	-	286.000.000	5
2.1.2.02.01.003	OTROS BIENES TRANSPORTABLES EXCEPTO PRODUCTOS METALICOS, MAQUINARIA Y EQUIPO	20-PROPIOS	10-No Aplica	-	200.000.000	-	-	-	200.000.000	14.000.000	-	186.000.000	7
2.1.2.02.01.003	OTROS BIENES TRANSPORTABLES EXCEPTO PRODUCTOS METALICOS, MAQUINARIA Y EQUIPO	20-PROPIOS	300-Grupos de investigación	-	-	-	100.000.000	-	100.000.000	-	-	100.000.000	-
2.1.2.02.01.004	PRODUCTOS METALICOS Y PAQUETES DE SOFTWARE			-	220.000.000	-	-	-	220.000.000	79.725.621	24.190.082	140.274.379	36
2.1.2.02.01.004	PRODUCTOS METALICOS Y PAQUETES DE SOFTWARE	20-PROPIOS	10-No Aplica	-	220.000.000	-	-	-	220.000.000	79.725.621	24.190.082	140.274.379	36
2.1.2.02.02	ADQUISICION DE SERVICIOS			-	1.741.281.425	-	556.668.813	656.668.813	1.641.281.425	221.721.579	84.663.064	1.419.559.846	14
2.1.2.02.02.006	COMERCIO Y DISTRIBUCION; ALOJAMIENTO; SERVICIOS DE SUMINISTRO DE COMIDAS Y BEBIDAS; SERVICIOS DE TRANSPORTE; Y SERVICIOS DE DISTRIBUCION DE ELECTRICIDAD, GAS Y AGUA			-	200.000.000	-	200.000.000	-	400.000.000	104.688.000	21.307.500	295.312.000	26
2.1.2.02.02.006	COMERCIO Y DISTRIBUCION; ALOJAMIENTO; SERVICIOS DE SUMINISTRO DE COMIDAS Y BEBIDAS; SERVICIOS DE TRANSPORTE; Y SERVICIOS DE DISTRIBUCION DE ELECTRICIDAD, GAS Y AGUA	20-PROPIOS	10-No Aplica	-	100.000.000	-	-	-	100.000.000	100.000.000	21.019.500	-	100
2.1.2.02.02.006	COMERCIO Y DISTRIBUCION; ALOJAMIENTO; SERVICIOS DE SUMINISTRO DE COMIDAS Y BEBIDAS; SERVICIOS DE TRANSPORTE; Y SERVICIOS DE DISTRIBUCION DE ELECTRICIDAD, GAS Y AGUA	20-PROPIOS	300-Grupos de investigación	-	-	-	200.000.000	-	200.000.000	4.400.000	-	195.600.000	2
2.1.2.02.02.006	COMERCIO Y DISTRIBUCION; ALOJAMIENTO; SERVICIOS DE SUMINISTRO DE COMIDAS Y BEBIDAS; SERVICIOS DE TRANSPORTE; Y SERVICIOS DE DISTRIBUCION DE ELECTRICIDAD, GAS Y AGUA	20-PROPIOS	41-Practicas académicas	-	100.000.000	-	-	-	100.000.000	288.000	288.000	99.712.000	0

Integrasoftware S.A.S - Universidad de la Amazonia
 INFORME MENSUAL DE EJECUCIÓN PRESUPUESTO DE GASTOS ACUMULADO - RECURSOS PROPIOS

FECHA INICIAL: 1/01/2026
 FECHA FINAL: 31/05/2026

Artículo	Descripción Artículo	Sector	Area	Apropiado Inicial	Adición	Reducción	Traslado Entrada	Traslado Salida	Presupuesto Definitivo	RP Acumulado	GP Acumulado	Saldo por comprometer	% Ejecución
2.1.2.02.02.007	SERVICIOS FINANCIEROS Y SERVICIOS CONEXOS; SERVICIOS INMOBILIARIOS; Y SERVICIOS DE ARRENDAMIENTO Y LEASING			-	300.000.000	-	101.281.425	-	401.281.425	7.907.671	7.907.671	393.373.754	2
2.1.2.02.02.007	SERVICIOS FINANCIEROS Y SERVICIOS CONEXOS; SERVICIOS INMOBILIARIOS; Y SERVICIOS DE ARRENDAMIENTO Y LEASING	20-PROPIOS	10-No Aplica	-	300.000.000	-	-	-	300.000.000	7.907.671	7.907.671	292.092.329	3
2.1.2.02.02.007	SERVICIOS FINANCIEROS Y SERVICIOS CONEXOS; SERVICIOS INMOBILIARIOS; Y SERVICIOS DE ARRENDAMIENTO Y LEASING	20-PROPIOS	200-Semilleros	-	-	-	51.281.425	-	51.281.425	-	-	51.281.425	-
2.1.2.02.02.007	SERVICIOS FINANCIEROS Y SERVICIOS CONEXOS; SERVICIOS INMOBILIARIOS; Y SERVICIOS DE ARRENDAMIENTO Y LEASING	20-PROPIOS	300-Grupos de investigación	-	-	-	50.000.000	-	50.000.000	-	-	50.000.000	-
2.1.2.02.02.008	SERVICIOS PRESTADOS A LAS EMPRESAS Y SERVICIOS DE PRODUCCION			-	170.000.000	-	255.387.388	-	425.387.388	6.487.500	6.487.500	418.899.888	2
2.1.2.02.02.008	SERVICIOS PRESTADOS A LAS EMPRESAS Y SERVICIOS DE PRODUCCION	20-PROPIOS	10-No Aplica	-	170.000.000	-	-	-	170.000.000	6.487.500	6.487.500	163.512.500	4
2.1.2.02.02.008	SERVICIOS PRESTADOS A LAS EMPRESAS Y SERVICIOS DE PRODUCCION	20-PROPIOS	300-Grupos de investigación	-	-	-	255.387.388	-	255.387.388	-	-	255.387.388	-
2.1.2.02.02.009	SERVICIOS PARA LA COMUNIDAD, SOCIALES Y PERSONALES			-	1.021.281.425	-	-	656.668.813	364.612.612	52.638.408	15.516.846	311.974.204	14
2.1.2.02.02.009	SERVICIOS PARA LA COMUNIDAD, SOCIALES Y PERSONALES	20-PROPIOS	10-No Aplica	-	70.000.000	-	-	-	70.000.000	52.638.408	15.516.846	17.361.592	75
2.1.2.02.02.009	SERVICIOS PARA LA COMUNIDAD, SOCIALES Y PERSONALES	20-PROPIOS	200-Semilleros	-	195.894.037	-	-	51.281.425	144.612.612	-	-	144.612.612	-
2.1.2.02.02.009	SERVICIOS PARA LA COMUNIDAD, SOCIALES Y PERSONALES	20-PROPIOS	300-Grupos de investigación	-	755.387.388	-	-	605.387.388	150.000.000	-	-	150.000.000	-
2.1.2.02.02.010	VIATICOS DE LOS FUNCIONARIOS EN COMISION			-	50.000.000	-	-	-	50.000.000	50.000.000	33.443.547	-	100
2.1.2.02.02.010	VIATICOS DE LOS FUNCIONARIOS EN COMISION	20-PROPIOS	10-No Aplica	-	50.000.000	-	-	-	50.000.000	50.000.000	33.443.547	-	100
2.1.3	TRANSFERENCIAS CORRIENTES			630.000.000	620.823.258	-	-	-	1.250.823.258	204.054.270	16.609.391	1.046.768.988	16
2.1.3.05	A ENTIDADES DEL GOBIERNO			-	250.823.258	-	-	-	250.823.258	188.039.739	7.865.460	62.783.519	75
2.1.3.05.09	A OTRAS ENTIDADES DEL GOBIERNO GENERAL			-	250.823.258	-	-	-	250.823.258	188.039.739	7.865.460	62.783.519	75
2.1.3.05.09.001	TRANSFERENCIAS BIENESTAR UNIVERSITARIO LEY 30 DE 1992			-	250.423.258	-	-	-	250.423.258	188.039.739	7.865.460	62.383.519	75
2.1.3.05.09.001	TRANSFERENCIAS BIENESTAR UNIVERSITARIO LEY 30 DE 1992	20-PROPIOS	61- Apoyo a la permanencia estudiantil	-	50.000.000	-	-	-	50.000.000	-	-	50.000.000	-
2.1.3.05.09.001	TRANSFERENCIAS BIENESTAR UNIVERSITARIO LEY 30 DE 1992	20-PROPIOS	9-Bienestar Institucional	-	200.423.258	-	-	-	200.423.258	188.039.739	7.865.460	12.383.519	94

Jawling

[Handwritten signature]

Integrasoftware S.A.S - Universidad de la Amazonia
 INFORME MENSUAL DE EJECUCIÓN PRESUPUESTO DE GASTOS ACUMULADO - RECURSOS PROPIOS

FECHA INICIAL: 1/01/2026
 FECHA FINAL: 31/05/2026

Artículo	Descripción Artículo	Sector	Area	Apropiado Inicial	Adición	Reducción	Traslado Entrada	Traslado Salida	Presupuesto Definitivo	RP Acumulado	GP Acumulado	Saldo por comprometer	% Ejecución
2.1.3.05.09.009	TRANSFERENCIA FONDO DE DESARROLLO DE LA EDUCACION SUPERIOR FODESEP - ARTICULO 91 LEY 30 DE 1992			-	400.000	-	-	-	400.000	-	-	400.000	-
2.1.3.05.09.009	TRANSFERENCIA FONDO DE DESARROLLO DE LA EDUCACION SUPERIOR FODESEP - ARTICULO 91 LEY 30 DE 1992	20-PROPIOS	10-No Aplica	-	400.000	-	-	-	400.000	-	-	400.000	-
2.1.3.07	PRESTACIONES PARA CUBRIR RIESGOS SOCIALES			80.000.000	20.000.000	-	-	-	100.000.000	-	-	100.000.000	-
2.1.3.07.02	PRESTACIONES SOCIALES RELACIONADAS CON EL EMPLEO			80.000.000	20.000.000	-	-	-	100.000.000	-	-	100.000.000	-
2.1.3.07.02.030	AUXILIO SINDICAL (NO DE PENSIONES)			80.000.000	20.000.000	-	-	-	100.000.000	-	-	100.000.000	-
2.1.3.07.02.030	AUXILIO SINDICAL (NO DE PENSIONES)	20-PROPIOS	12-Sintraunicol	80.000.000	-	-	-	-	80.000.000	-	-	80.000.000	-
2.1.3.07.02.030	AUXILIO SINDICAL (NO DE PENSIONES)	20-PROPIOS	12-Sintraunicol	-	20.000.000	-	-	-	20.000.000	-	-	20.000.000	-
2.1.3.08	A LOS HOGARES DIFERENTES DE PRESTACIONES SOCIALES			-	350.000.000	-	-	-	350.000.000	3.192.600	3.192.600	346.807.400	1
2.1.3.08.02	APOYO SOCIECONOMICO A ESTUDIANTES			-	350.000.000	-	-	-	350.000.000	3.192.600	3.192.600	346.807.400	1
2.1.3.08.02	APOYO SOCIECONOMICO A ESTUDIANTES	20-PROPIOS	10-No Aplica	-	167.839.062	-	-	-	167.839.062	-	-	167.839.062	-
2.1.3.08.02	APOYO SOCIECONOMICO A ESTUDIANTES	20-PROPIOS	10-No Aplica	-	182.160.938	-	-	-	182.160.938	3.192.600	3.192.600	178.968.338	2
2.1.3.13	SENTENCIAS Y CONCILIACIONES			550.000.000	-	-	-	-	550.000.000	12.821.931	5.551.331	537.178.069	2
2.1.3.13.01	FALLOS NACIONALES			550.000.000	-	-	-	-	550.000.000	12.821.931	5.551.331	537.178.069	2
2.1.3.13.01.001	SENTENCIAS			500.000.000	-	-	-	-	500.000.000	5.989.131	5.551.331	494.010.869	1
2.1.3.13.01.001	SENTENCIAS	20-PROPIOS	10-No Aplica	500.000.000	-	-	-	-	500.000.000	5.989.131	5.551.331	494.010.869	1
2.1.3.13.01.002	CONCILIACIONES			50.000.000	-	-	-	-	50.000.000	6.832.800	-	43.167.200	14
2.1.3.13.01.002	CONCILIACIONES	20-PROPIOS	10-No Aplica	50.000.000	-	-	-	-	50.000.000	6.832.800	-	43.167.200	14
2.1.8	GASTOS POR TRIBUTOS, TASAS, CONTRIBUCIONES, MULTAS, SANCIONES E INTERESES DE MORA			-	30.000.000	-	-	-	30.000.000	-	-	30.000.000	-
2.1.8.04	CONTRIBUCIONES			-	30.000.000	-	-	-	30.000.000	-	-	30.000.000	-
2.1.8.04.01	CUOTA DE FISCALIZACION Y AUDITAJE			-	30.000.000	-	-	-	30.000.000	-	-	30.000.000	-
2.1.8.04.01	CUOTA DE FISCALIZACION Y AUDITAJE	20-PROPIOS	10-No Aplica	-	30.000.000	-	-	-	30.000.000	-	-	30.000.000	-
2.2	SERVICIO DE LA DEUDA PUBLICA			1.317.910.858	30.000.000	-	-	-	1.347.910.858	-	-	1.347.910.858	-
2.2.2	SERVICIO DE LA DEUDA PUBLICA INTERNA			1.317.910.858	30.000.000	-	-	-	1.347.910.858	-	-	1.347.910.858	-
2.2.2.01	PRINCIPAL			907.910.858	-	-	-	-	907.910.858	-	-	907.910.858	-
2.2.2.01.02	PRESTAMOS			907.910.858	-	-	-	-	907.910.858	-	-	907.910.858	-
2.2.2.01.02.002	ENTIDADES FINANCIERAS			907.910.858	-	-	-	-	907.910.858	-	-	907.910.858	-
2.2.2.01.02.002.02	BANCA COMERCIAL			907.910.858	-	-	-	-	907.910.858	-	-	907.910.858	-
2.2.2.01.02.002.02.03	BANCA COMERCIAL			907.910.858	-	-	-	-	907.910.858	-	-	907.910.858	-
2.2.2.01.02.002.02.03	BANCA COMERCIAL	20-PROPIOS	10-No Aplica	907.910.858	-	-	-	-	907.910.858	-	-	907.910.858	-
2.2.2.02	INTERESES			410.000.000	30.000.000	-	-	-	440.000.000	-	-	440.000.000	-
2.2.2.02.02	PRESTAMOS			410.000.000	30.000.000	-	-	-	440.000.000	-	-	440.000.000	-

Integrasoft S.A.S - Universidad de la Amazonia
 INFORME MENSUAL DE EJECUCIÓN PRESUPUESTO DE GASTOS ACUMULADO - RECURSOS PROPIOS

FECHA INICIAL: 1/01/2026
 FECHA FINAL: 31/05/2026

Artículo	Descripción Artículo	Sector	Area	Apropiado Inicial	Adición	Reducción	Traslado Entrada	Traslado Salida	Presupuesto Definitivo	RP Acumulado	GP Acumulado	Saldo por comprometer	% Ejecución
2.2.2.02.02.002	ENTIDADES FINANCIERAS			410.000.000	30.000.000	-	-	-	440.000.000	-	-	440.000.000	-
2.2.2.02.02.002.02	BANCA COMERCIAL			410.000.000	30.000.000	-	-	-	440.000.000	-	-	440.000.000	-
2.2.2.02.02.002.02.03	BANCA COMERCIAL			410.000.000	30.000.000	-	-	-	440.000.000	-	-	440.000.000	-
2.2.2.02.02.002.02.03	BANCA COMERCIAL	20-PROPIOS	10-No Aplica	410.000.000	-	-	-	-	410.000.000	-	-	410.000.000	-
2.2.2.02.02.002.02.03	BANCA COMERCIAL	20-PROPIOS	10-No Aplica	-	30.000.000	-	-	-	30.000.000	-	-	30.000.000	-
2.3	INVERSION			-	240.057.885	-	-	-	240.057.885	-	-	240.057.885	-
2.3.3	TRANSFERENCIAS CORRIENTES			-	240.057.885	-	-	-	240.057.885	-	-	240.057.885	-
2.3.3.08	A LOS HOGARES DIFERENTES DE PRESTACIONES SOCIALES			-	240.057.885	-	-	-	240.057.885	-	-	240.057.885	-
2.3.3.08.02	APOYO SOCIECONOMICO A ESTUDIANTES			-	240.057.885	-	-	-	240.057.885	-	-	240.057.885	-
2.3.3.08.02	APOYO SOCIECONOMICO A ESTUDIANTES	20-PROPIOS	10-No Aplica	-	13.576.742	-	-	-	13.576.742	-	-	13.576.742	-
2.3.3.08.02	APOYO SOCIECONOMICO A ESTUDIANTES	20-PROPIOS	1200-Programa Embajadores	-	226.481.143	-	-	-	226.481.143	-	-	226.481.143	-
TOTAL PRESUPUESTO RECURSOS PROPIOS				22.598.000.000	5.021.162.899	12.000.000.000	656.668.813	656.668.813	15.619.162.899	7.218.079.575	5.982.795.779	8.401.083.324	

Norma Constanza Baho
 NORMA CONSTANZA BAHÓZ
 Presupuesto

Yisell Ríos Florez
 YISELL MILEXIS RÍOS FLOREZ
 Jefe División Financiera

Fausto Andrés Ortiz Morea
 FAUSTO ANDRÉS ORTIZ MOREA
 Rector (E)
 Acuerdo 102 del 23/12/2025

Presupuesto

Integrasoft S.A.S - Universidad de la Amazonia
INFORME MENSUAL DE EJECUCIÓN PRESUPUESTO DE GASTOS ACUMULADO - RECURSOS DE ESTAMPILLAS

FECHA INICIAL: 1/01/2026
 FECHA FINAL: 31/05/2026

Artículo	Descripción Artículo	Sector	Area	Apropiado Inicial	Adición	Reducción	Traslado Entrada	Traslado Salida	Presupuesto Definitivo	RP Acumulado	GP Acumulado	Saldo por comprometer	% Ejecución
2	GASTOS			5.900.000.000	6.873.044.844	-	-	-	12.773.044.844	4.079.914.694	1.088.705.818	8.693.130.150	32
2.3	INVERSION			5.900.000.000	6.873.044.844	-	-	-	12.773.044.844	4.079.914.694	1.088.705.818	8.693.130.150	32
2.3.1	GASTOS DE PERSONAL			1.372.000.000	455.622.448	-	-	-	1.827.622.448	622.852.361	575.877.798	1.204.770.087	34
2.3.1.02	PERSONAL SUPERNUMERARIO Y PLANTA TEMPORAL			1.372.000.000	455.622.448	-	-	-	1.827.622.448	622.852.361	575.877.798	1.204.770.087	34
2.3.1.02.01	FACTORES CONSTITUTIVOS DE SALARIO			947.000.000	349.474.531	-	-	-	1.296.474.531	528.610.461	528.610.461	767.864.070	41
2.3.1.02.01.001	FACTORES SALARIALES COMUNES			947.000.000	349.474.531	-	-	-	1.296.474.531	528.610.461	528.610.461	767.864.070	41
2.3.1.02.01.001.01	SUELDO BASICO			869.000.000	233.144.225	-	-	-	1.102.144.225	525.610.461	525.610.461	576.533.764	48
2.3.1.02.01.001.01	SUELDO BASICO	21- ESTAMPILLA	400-Apoyo a la Investigación	869.000.000	-	-	-	-	869.000.000	525.610.461	525.610.461	343.389.539	60
2.3.1.02.01.001.01	SUELDO BASICO	21- ESTAMPILLA	400-Apoyo a la Investigación	-	233.144.225	-	-	-	233.144.225	-	-	233.144.225	-
2.3.1.02.01.001.05	AUXILIO DE TRANSPORTE			3.000.000	87.869.856	-	-	-	90.869.856	3.000.000	3.000.000	87.869.856	3
2.3.1.02.01.001.05	AUXILIO DE TRANSPORTE	21- ESTAMPILLA	400-Apoyo a la Investigación	3.000.000	-	-	-	-	3.000.000	3.000.000	3.000.000	-	100
2.3.1.02.01.001.05	AUXILIO DE TRANSPORTE	21- ESTAMPILLA	400-Apoyo a la Investigación	-	87.869.856	-	-	-	87.869.856	-	-	87.869.856	-
2.3.1.02.01.001.06	PRIMA DE SERVICIO			75.000.000	28.460.450	-	-	-	103.460.450	-	-	103.460.450	-
2.3.1.02.01.001.06	PRIMA DE SERVICIO	21- ESTAMPILLA	400-Apoyo a la Investigación	75.000.000	-	-	-	-	75.000.000	-	-	75.000.000	-
2.3.1.02.01.001.06	PRIMA DE SERVICIO	21- ESTAMPILLA	400-Apoyo a la Investigación	-	28.460.450	-	-	-	28.460.450	-	-	28.460.450	-
2.3.1.02.02	CONTRIBUCIONES INHERENTES A LA NOMINA			385.000.000	98.353.393	-	-	-	483.353.393	94.241.900	47.267.337	389.111.493	19
2.3.1.02.02.001	APORTES A LA SEGURIDAD SOCIAL EN PENSIONES			100.000.000	32.257.307	-	-	-	132.257.307	29.050.900	14.570.100	103.206.407	22
2.3.1.02.02.001	APORTES A LA SEGURIDAD SOCIAL EN PENSIONES	21- ESTAMPILLA	400-Apoyo a la Investigación	100.000.000	-	-	-	-	100.000.000	14.570.100	14.570.100	85.429.900	15
2.3.1.02.02.001	APORTES A LA SEGURIDAD SOCIAL EN PENSIONES	21- ESTAMPILLA	400-Apoyo a la Investigación	-	32.257.307	-	-	-	32.257.307	14.480.800	-	17.776.507	45
2.3.1.02.02.002	APORTES A LA SEGURIDAD SOCIAL EN SALUD			80.000.000	13.682.259	-	-	-	93.682.259	20.582.800	10.322.900	73.099.459	22
2.3.1.02.02.002	APORTES A LA SEGURIDAD SOCIAL EN SALUD	21- ESTAMPILLA	400-Apoyo a la Investigación	80.000.000	-	-	-	-	80.000.000	10.322.900	10.322.900	69.677.100	13
2.3.1.02.02.002	APORTES A LA SEGURIDAD SOCIAL EN SALUD	21- ESTAMPILLA	400-Apoyo a la Investigación	-	13.682.259	-	-	-	13.682.259	10.259.900	-	3.422.359	75
2.3.1.02.02.003	APORTES DE CESANTIAS			75.000.000	32.277.859	-	-	-	107.277.859	21.755.400	10.911.437	85.522.459	20

Integrasoft S.A.S - Universidad de la Amazonia
 INFORME MENSUAL DE EJECUCIÓN PRESUPUESTO DE GASTOS ACUMULADO - RECURSOS DE ESTAMPILLAS

FECHA INICIAL: 1/01/2026
 FECHA FINAL: 31/05/2026

Artículo	Descripción Artículo	Sector	Area	Apropiado Inicial	Adición	Reducción	Traslado Entrada	Traslado Salida	Presupuesto Definitivo	RP Acumulado	GP Acumulado	Saldo por comprometer	% Ejecución
2.3.1.02.02.003	APORTES DE CESANTIAS	21- ESTAMPILLA	400-Apoyo a la Investigación	75.000.000	-	-	-	-	75.000.000	10.911.437	10.911.437	64.088.563	15
2.3.1.02.02.003	APORTES DE CESANTIAS	21- ESTAMPILLA	400-Apoyo a la Investigación	-	32.277.859	-	-	-	32.277.859	10.843.963	-	21.433.896	34
2.3.1.02.02.004	APORTES A CAJAS DE COMPENSACION FAMILIAR			30.000.000	20.135.968	-	-	-	50.135.968	9.687.000	4.858.900	40.448.968	19
2.3.1.02.02.004	APORTES A CAJAS DE COMPENSACION FAMILIAR	21- ESTAMPILLA	400-Apoyo a la Investigación	30.000.000	-	-	-	-	30.000.000	4.858.900	4.858.900	25.141.100	16
2.3.1.02.02.004	APORTES A CAJAS DE COMPENSACION FAMILIAR	21- ESTAMPILLA	400-Apoyo a la Investigación	-	20.135.968	-	-	-	20.135.968	4.828.100	-	15.307.868	24
2.3.1.02.02.005	APORTES GENERALES AL SISTEMA DE RIESGOS LABORALES			40.000.000	-	-	-	-	40.000.000	5.900.100	2.959.600	34.099.900	15
2.3.1.02.02.005	APORTES GENERALES AL SISTEMA DE RIESGOS LABORALES	21- ESTAMPILLA	400-Apoyo a la Investigación	40.000.000	-	-	-	-	40.000.000	5.900.100	2.959.600	34.099.900	15
2.3.1.02.02.006	APORTES AL ICBF			60.000.000	-	-	-	-	60.000.000	7.265.700	3.644.400	52.734.300	12
2.3.1.02.02.006	APORTES AL ICBF	21- ESTAMPILLA	400-Apoyo a la Investigación	60.000.000	-	-	-	-	60.000.000	7.265.700	3.644.400	52.734.300	12
2.3.1.02.03	REMUNERACIONES NO CONSTITUTIVAS DE FACTOR SALARIAL			40.000.000	7.794.524	-	-	-	47.794.524	-	-	47.794.524	-
2.3.1.02.03.001	PRESTACIONES SOCIALES			40.000.000	7.794.524	-	-	-	47.794.524	-	-	47.794.524	-
2.3.1.02.03.001.01	VACACIONES			40.000.000	7.794.524	-	-	-	47.794.524	-	-	47.794.524	-
2.3.1.02.03.001.01	VACACIONES	21- ESTAMPILLA	400-Apoyo a la Investigación	40.000.000	-	-	-	-	40.000.000	-	-	40.000.000	-
2.3.1.02.03.001.01	VACACIONES	21- ESTAMPILLA	400-Apoyo a la Investigación	-	7.794.524	-	-	-	7.794.524	-	-	7.794.524	-
2.3.2	ADQUISICION DE BIENES Y SERVICIOS			3.938.000.000	6.024.242.271	-	-	-	9.962.242.271	2.867.062.333	495.628.020	7.095.179.938	29
2.3.2.01	ADQUISICION DE ACTIVOS NO FINANCIEROS			2.640.000.000	3.942.614.257	-	-	-	6.582.614.257	2.103.484.564	348.676.077	4.479.129.693	32
2.3.2.01.01	ACTIVOS FIJOS			2.640.000.000	3.942.614.257	-	-	-	6.582.614.257	2.103.484.564	348.676.077	4.479.129.693	32
2.3.2.01.01.001	EDIFICACIONES Y ESTRUCTURAS			1.710.000.000	1.621.385.720	-	-	-	3.331.385.720	1.796.114.364	280.612.169	1.535.271.356	54
2.3.2.01.01.001.03	OTRAS ESTRUCTURAS			1.710.000.000	1.621.385.720	-	-	-	3.331.385.720	1.796.114.364	280.612.169	1.535.271.356	54
2.3.2.01.01.001.03.19	OTRAS OBRAS DE INGENIERIA CIVIL			1.710.000.000	1.621.385.720	-	-	-	3.331.385.720	1.796.114.364	280.612.169	1.535.271.356	54
2.3.2.01.01.001.03.19	OTRAS OBRAS DE INGENIERIA CIVIL	21- ESTAMPILLA	60- Infraestructura fisica	1.650.000.000	-	-	-	-	1.650.000.000	1.517.405.759	280.612.169	132.594.241	92
2.3.2.01.01.001.03.19	OTRAS OBRAS DE INGENIERIA CIVIL	21- ESTAMPILLA	60- Infraestructura fisica	-	278.708.605	-	-	-	278.708.605	278.708.605	-	-	100
2.3.2.01.01.001.03.19	OTRAS OBRAS DE INGENIERIA CIVIL	21- ESTAMPILLA	62- Infraestructura: Mantenimiento y ampliación campus Leticia	-	1.243.922.947	-	-	-	1.243.922.947	-	-	1.243.922.947	-

Justo

[Signature]

Integrasoft S.A.S - Universidad de la Amazonia
 INFORME MENSUAL DE EJECUCIÓN PRESUPUESTO DE GASTOS ACUMULADO - RECURSOS DE ESTAMPILLAS

FECHA INICIAL: 1/01/2026
 FECHA FINAL: 31/05/2026

Artículo	Descripción Artículo	Sector	Area	Apropiado Inicial	Adición	Reducción	Traslado Entrada	Traslado Salida	Presupuesto Definitivo	RP Acumulado	GP Acumulado	Saldo por comprometer	% Ejecución
2.3.2.01.01.001.03.19	OTRAS OBRAS DE INGENIERIA CIVIL	21- ESTAMPILLA	67- Mantenimiento de la Planta física	-	98.754.168	-	-	-	98.754.168	-	-	98.754.168	-
2.3.2.01.01.001.03.19	OTRAS OBRAS DE INGENIERIA CIVIL	21- ESTAMPILLA	67- Mantenimiento de la Planta física	60.000.000	-	-	-	-	60.000.000	-	-	60.000.000	-
2.3.2.01.01.003	MAQUINARIA Y EQUIPO			805.000.000	1.794.034.061	-	-	-	2.599.034.061	234.427.000	27.063.908	2.364.607.061	9
2.3.2.01.01.003.01	MAQUINARIA PARA USO GENERAL			10.000.000	340.500.000	-	-	-	350.500.000	58.298.500	22.063.908	292.201.500	17
2.3.2.01.01.003.01.02	BOMBAS, COMPRESORES, MOTORES DE FUERZA HIDRAULICA Y MOTORES DE POTENCIA NEUMATICA Y VALVULAS Y SUS PARTES Y PIEZAS			-	7.500.000	-	-	-	7.500.000	-	-	7.500.000	-
2.3.2.01.01.003.01.02	BOMBAS, COMPRESORES, MOTORES DE FUERZA HIDRAULICA Y MOTORES DE POTENCIA NEUMATICA Y VALVULAS Y SUS PARTES Y PIEZAS	21- ESTAMPILLA	600- Modernización, equipamiento, dotación y maquinaria	-	7.500.000	-	-	-	7.500.000	-	-	7.500.000	-
2.3.2.01.01.003.01.06	OTRAS MAQUINAS PARA USOS GENERALES Y SUS PARTES Y PIEZAS			10.000.000	333.000.000	-	-	-	343.000.000	58.298.500	22.063.908	284.701.500	17
2.3.2.01.01.003.01.06	OTRAS MAQUINAS PARA USOS GENERALES Y SUS PARTES Y PIEZAS	21- ESTAMPILLA	1000-Formación doctoral	-	40.000.000	-	-	-	40.000.000	-	-	40.000.000	-
2.3.2.01.01.003.01.06	OTRAS MAQUINAS PARA USOS GENERALES Y SUS PARTES Y PIEZAS	21- ESTAMPILLA	1100-Programas de Desarrollo Educativo en la región Amazónica Sede Guaviare	-	13.000.000	-	-	-	13.000.000	-	-	13.000.000	-
2.3.2.01.01.003.01.06	OTRAS MAQUINAS PARA USOS GENERALES Y SUS PARTES Y PIEZAS	21- ESTAMPILLA	400-Apoyo a la Investigación	-	20.000.000	-	-	-	20.000.000	-	-	20.000.000	-
2.3.2.01.01.003.01.06	OTRAS MAQUINAS PARA USOS GENERALES Y SUS PARTES Y PIEZAS	21- ESTAMPILLA	600- Modernización, equipamiento, dotación y maquinaria	10.000.000	-	-	-	-	10.000.000	10.000.000	10.000.000	-	100
2.3.2.01.01.003.01.06	OTRAS MAQUINAS PARA USOS GENERALES Y SUS PARTES Y PIEZAS	21- ESTAMPILLA	600- Modernización, equipamiento, dotación y maquinaria	-	60.000.000	-	-	-	60.000.000	48.298.500	12.063.908	11.701.500	80
2.3.2.01.01.003.01.06	OTRAS MAQUINAS PARA USOS GENERALES Y SUS PARTES Y PIEZAS	21- ESTAMPILLA	800- Financiamiento programas de pregrado y posgrado	-	200.000.000	-	-	-	200.000.000	-	-	200.000.000	-
2.3.2.01.01.003.02	MAQUINARIA PARA USOS ESPECIALES			30.000.000	70.000.000	-	-	-	100.000.000	30.000.000	5.000.000	70.000.000	30

Integrasoft S.A.S - Universidad de la Amazonia
 INFORME MENSUAL DE EJECUCIÓN PRESUPUESTO DE GASTOS ACUMULADO - RECURSOS DE ESTAMPILLAS


FECHA INICIAL: 1/01/2026
 FECHA FINAL: 31/05/2026

Artículo	Descripción Artículo	Sector	Area	Apropiado Inicial	Adición	Reducción	Traslado Entrada	Traslado Salida	Presupuesto Definitivo	RP Acumulado	GP Acumulado	Saldo por comprometer	% Ejecución
2.3.2.01.01.003.02.07	APARATOS DE USO DOMESTICO Y SUS PARTES Y PIEZAS			5.000.000	45.000.000	-	-	-	50.000.000	5.000.000	5.000.000	45.000.000	10
2.3.2.01.01.003.02.07	APARATOS DE USO DOMESTICO Y SUS PARTES Y PIEZAS	21- ESTAMPILLA	600- Modernización, equipamiento, dotación y maquinaria	5.000.000	-	-	-	-	5.000.000	5.000.000	5.000.000	-	100
2.3.2.01.01.003.02.07	APARATOS DE USO DOMESTICO Y SUS PARTES Y PIEZAS	21- ESTAMPILLA	600- Modernización, equipamiento, dotación y maquinaria	-	5.000.000	-	-	-	5.000.000	-	-	5.000.000	-
2.3.2.01.01.003.02.07	APARATOS DE USO DOMESTICO Y SUS PARTES Y PIEZAS	21- ESTAMPILLA	66- Modernización Equipamiento, compra de materiales, equipo de laboratorio y dotación de biblioteca de la Sede Guaviare	-	40.000.000	-	-	-	40.000.000	-	-	40.000.000	-
2.3.2.01.01.003.02.08	OTRA MAQUINARIA PARA USOS ESPECIALES Y SUS PARTES Y PIEZAS			25.000.000	25.000.000	-	-	-	50.000.000	25.000.000	-	25.000.000	50
2.3.2.01.01.003.02.08	OTRA MAQUINARIA PARA USOS ESPECIALES Y SUS PARTES Y PIEZAS	21- ESTAMPILLA	600- Modernización, equipamiento, dotación y maquinaria	25.000.000	-	-	-	-	25.000.000	25.000.000	-	-	100
2.3.2.01.01.003.02.08	OTRA MAQUINARIA PARA USOS ESPECIALES Y SUS PARTES Y PIEZAS	21- ESTAMPILLA	600- Modernización, equipamiento, dotación y maquinaria	-	25.000.000	-	-	-	25.000.000	-	-	25.000.000	-
2.3.2.01.01.003.03	MAQUINARIA DE OFICINA, CONTABILIDAD E INFORMATICA			100.000.000	715.526.887	-	-	-	815.526.887	95.000.000	-	720.526.887	12
2.3.2.01.01.003.03.02	MAQUINARIA DE INFORMATICA Y SUS PARTES, PIEZAS Y ACCESORIOS			100.000.000	715.526.887	-	-	-	815.526.887	95.000.000	-	720.526.887	12
2.3.2.01.01.003.03.02	MAQUINARIA DE INFORMATICA Y SUS PARTES, PIEZAS Y ACCESORIOS	21- ESTAMPILLA	1000-Formación doctoral	-	50.000.000	-	-	-	50.000.000	-	-	50.000.000	-
2.3.2.01.01.003.03.02	MAQUINARIA DE INFORMATICA Y SUS PARTES, PIEZAS Y ACCESORIOS	21- ESTAMPILLA	1100-Programas de Desarrollo Educativo en la región Amazónica Sede Guaviare	-	30.000.000	-	-	-	30.000.000	-	-	30.000.000	-
2.3.2.01.01.003.03.02	MAQUINARIA DE INFORMATICA Y SUS PARTES, PIEZAS Y ACCESORIOS	21- ESTAMPILLA	400-Apoyo a la Investigación	-	5.000.000	-	-	-	5.000.000	-	-	5.000.000	-

Integrasoft S.A.S - Universidad de la Amazonia
INFORME MENSUAL DE EJECUCIÓN PRESUPUESTO DE GASTOS ACUMULADO - RECURSOS DE ESTAMPILLAS

FECHA INICIAL: 1/01/2026
FECHA FINAL: 31/05/2026


Artículo	Descripción Artículo	Sector	Area	Apropiado Inicial	Adición	Reducción	Traslado Entrada	Traslado Salida	Presupuesto Definitivo	RP Acumulado	GP Acumulado	Saldo por comprometer	% Ejecución
2.3.2.01.01.003.03.02	MAQUINARIA DE INFORMATICA Y SUS PARTES, PIEZAS Y ACCESORIOS	21-ESTAMPILLA	400-Apoyo a la Investigación	-	20.000.000	-	-	-	20.000.000	-	-	20.000.000	-
2.3.2.01.01.003.03.02	MAQUINARIA DE INFORMATICA Y SUS PARTES, PIEZAS Y ACCESORIOS	21-ESTAMPILLA	600-Modernización, equipamiento, dotación y maquinaria	100.000.000	-	-	-	-	100.000.000	95.000.000	-	5.000.000	95
2.3.2.01.01.003.03.02	MAQUINARIA DE INFORMATICA Y SUS PARTES, PIEZAS Y ACCESORIOS	21-ESTAMPILLA	600-Modernización, equipamiento, dotación y maquinaria	-	100.700.000	-	-	-	100.700.000	-	-	100.700.000	-
2.3.2.01.01.003.03.02	MAQUINARIA DE INFORMATICA Y SUS PARTES, PIEZAS Y ACCESORIOS	21-ESTAMPILLA	63-Dotación: Compra de materiales y equipamiento	-	140.000.000	-	-	-	140.000.000	-	-	140.000.000	-
2.3.2.01.01.003.03.02	MAQUINARIA DE INFORMATICA Y SUS PARTES, PIEZAS Y ACCESORIOS	21-ESTAMPILLA	64-Bibliografía y publicaciones	-	160.000.000	-	-	-	160.000.000	-	-	160.000.000	-
2.3.2.01.01.003.03.02	MAQUINARIA DE INFORMATICA Y SUS PARTES, PIEZAS Y ACCESORIOS	21-ESTAMPILLA	800-Financiamiento programas de pregrado y posgrado	-	150.000.000	-	-	-	150.000.000	-	-	150.000.000	-
2.3.2.01.01.003.03.02	MAQUINARIA DE INFORMATICA Y SUS PARTES, PIEZAS Y ACCESORIOS	21-ESTAMPILLA	800-Financiamiento programas de pregrado y posgrado	-	59.826.887	-	-	-	59.826.887	-	-	59.826.887	-
2.3.2.01.01.003.04	MAQUINARIA Y APARATOS ELECTRICOS			-	15.483.000	-	-	-	15.483.000	-	-	15.483.000	-
2.3.2.01.01.003.04.05	LAMPARAS ELECTRICAS DE INCANDESCENCIA O DESCARGA, LAMPARAS DE ARCO, EQUIPO PARA ALUMBRADO ELECTRICO, SUS PARTES Y PIEZAS			-	15.483.000	-	-	-	15.483.000	-	-	15.483.000	-
2.3.2.01.01.003.04.05	LAMPARAS ELECTRICAS DE INCANDESCENCIA O DESCARGA, LAMPARAS DE ARCO, EQUIPO PARA ALUMBRADO ELECTRICO, SUS PARTES Y PIEZAS	21-ESTAMPILLA	600-Modernización, equipamiento, dotación y maquinaria	-	15.483.000	-	-	-	15.483.000	-	-	15.483.000	-
2.3.2.01.01.003.05	EQUIPO Y APARATOS DE RADIO, TELEVISION Y COMUNICACIONES			45.000.000	63.450.000	-	-	-	108.450.000	51.128.500	-	57.321.500	47
2.3.2.01.01.003.05.02	APARATOS TRANSMISORES DE TELEVISION Y RADIO, TELEVISION, VIDEO Y CAMARAS DIGITALES, TELEFONOS			-	4.000.000	-	-	-	4.000.000	-	-	4.000.000	-

Integrasoft S.A.S - Universidad de la Amazonía
INFORME MENSUAL DE EJECUCIÓN PRESUPUESTO DE GASTOS ACUMULADO - RECURSOS DE ESTAMPILLAS

FECHA INICIAL: 1/01/2026
FECHA FINAL: 31/05/2026


Artículo	Descripción Artículo	Sector	Area	Apropiado Inicial	Adición	Reducción	Traslado Entrada	Traslado Salida	Presupuesto Definitivo	RP Acumulado	GP Acumulado	Saldo por comprometer	% Ejecución
2.3.2.01.01.003.05.02	APARATOS TRANSMISORES DE TELEVISION Y RADIO, TELEVISION, VIDEO Y CAMARAS DIGITALES, TELEFONOS	21-ESTAMPILLA	600-Modernización, equipamiento, dotación y maquinaria	-	4.000.000	-	-	-	4.000.000	-	-	4.000.000	-
2.3.2.01.01.003.05.03	RADIORRECEPTORES Y RECEPTORES DE TELEVISION APARATOS PARA LA GRABACION Y REPRODUCCION DE SONIDO Y VIDEO, MICROFONOS, ALTAVOCES, AMPLIFICADORES, ETC			10.000.000	58.250.000	-	-	-	68.250.000	16.128.500	-	52.121.500	24
2.3.2.01.01.003.05.03	RADIORRECEPTORES Y RECEPTORES DE TELEVISION APARATOS PARA LA GRABACION Y REPRODUCCION DE SONIDO Y VIDEO, MICROFONOS, ALTAVOCES, AMPLIFICADORES, ETC	21-ESTAMPILLA	600-Modernización, equipamiento, dotación y maquinaria	10.000.000	-	-	-	-	10.000.000	10.000.000	-	-	100
2.3.2.01.01.003.05.03	RADIORRECEPTORES Y RECEPTORES DE TELEVISION APARATOS PARA LA GRABACION Y REPRODUCCION DE SONIDO Y VIDEO, MICROFONOS, ALTAVOCES, AMPLIFICADORES, ETC	21-ESTAMPILLA	600-Modernización, equipamiento, dotación y maquinaria	-	58.250.000	-	-	-	58.250.000	6.128.500	-	52.121.500	11
2.3.2.01.01.003.05.04	PARTES Y PIEZAS DE LOS PRODUCTOS DE LAS CLASES 4721 A 4733 Y 4822			35.000.000	-	-	-	-	35.000.000	35.000.000	-	-	100
2.3.2.01.01.003.05.04	PARTES Y PIEZAS DE LOS PRODUCTOS DE LAS CLASES 4721 A 4733 Y 4822	21-ESTAMPILLA	600-Modernización, equipamiento, dotación y maquinaria	35.000.000	-	-	-	-	35.000.000	35.000.000	-	-	100
2.3.2.01.01.003.05.05	DISCOS, CINTAS, DISPOSITIVOS DE ALMACENAMIENTO EN ESTADO SOLIDO NO VOLATILES Y OTROS MEDIOS, NO GRABADOS			-	1.200.000	-	-	-	1.200.000	-	-	1.200.000	-
2.3.2.01.01.003.05.05	DISCOS, CINTAS, DISPOSITIVOS DE ALMACENAMIENTO EN ESTADO SOLIDO NO VOLATILES Y OTROS MEDIOS, NO GRABADOS	21-ESTAMPILLA	600-Modernización, equipamiento, dotación y maquinaria	-	1.200.000	-	-	-	1.200.000	-	-	1.200.000	-
2.3.2.01.01.003.06	APARATOS MEDICOS, INSTRUMENTOS OPTICOS Y DE PRECISION, RELOJES			620.000.000	589.074.174	-	-	-	1.209.074.174	-	-	1.209.074.174	-
2.3.2.01.01.003.06.01	APARATOS MEDICOS Y QUIRURGICOS Y APARATOS ORTESICOS Y PROTESICOS			-	38.896.624	-	-	-	38.896.624	-	-	38.896.624	-
2.3.2.01.01.003.06.01	APARATOS MEDICOS Y QUIRURGICOS Y APARATOS ORTESICOS Y PROTESICOS	21-ESTAMPILLA	600-Modernización, equipamiento, dotación y maquinaria	-	38.896.624	-	-	-	38.896.624	-	-	38.896.624	-

Integrasoft S.A.S - Universidad de la Amazonia
INFORME MENSUAL DE EJECUCIÓN PRESUPUESTO DE GASTOS ACUMULADO - RECURSOS DE ESTAMPILLAS

FECHA INICIAL: 1/01/2026
 FECHA FINAL: 31/05/2026

Artículo	Descripción Artículo	Sector	Area	Apropiado Inicial	Adición	Reducción	Traslado Entrada	Traslado Salida	Presupuesto Definitivo	RP Acumulado	GP Acumulado	Saldo por comprometer	% Ejecución
2.3.2.01.01.003.06.02	INSTRUMENTOS Y APARATOS DE MEDICION, VERIFICACION, ANALISIS, DE NAVEGACION Y PARA OTROS FINES EXCEPTO INSTRUMENTOS OPTICOS, INSTRUMENTOS DE CONTROL DE PROCESOS INDUSTRIALES, SUS PARTES, PIEZAS Y ACCESORIOS			620.000.000	550.177.550	-	-	-	1.170.177.550	-	-	1.170.177.550	-
2.3.2.01.01.003.06.02	INSTRUMENTOS Y APARATOS DE MEDICION, VERIFICACION, ANALISIS, DE NAVEGACION Y PARA OTROS FINES EXCEPTO INSTRUMENTOS OPTICOS, INSTRUMENTOS DE CONTROL DE PROCESOS INDUSTRIALES, SUS PARTES, PIEZAS Y ACCESORIOS	21- ESTAMPILLA	1000-Formación doctoral	500.000.000	-	-	-	-	500.000.000	-	-	500.000.000	-
2.3.2.01.01.003.06.02	INSTRUMENTOS Y APARATOS DE MEDICION, VERIFICACION, ANALISIS, DE NAVEGACION Y PARA OTROS FINES EXCEPTO INSTRUMENTOS OPTICOS, INSTRUMENTOS DE CONTROL DE PROCESOS INDUSTRIALES, SUS PARTES, PIEZAS Y ACCESORIOS	21- ESTAMPILLA	400-Apoyo a la Investigación	-	119.475.247	-	-	-	119.475.247	-	-	119.475.247	-
2.3.2.01.01.003.06.02	INSTRUMENTOS Y APARATOS DE MEDICION, VERIFICACION, ANALISIS, DE NAVEGACION Y PARA OTROS FINES EXCEPTO INSTRUMENTOS OPTICOS, INSTRUMENTOS DE CONTROL DE PROCESOS INDUSTRIALES, SUS PARTES, PIEZAS Y ACCESORIOS	21- ESTAMPILLA	63-Dotación: Compra de materiales y equipamiento	-	350.144.693	-	-	-	350.144.693	-	-	350.144.693	-
2.3.2.01.01.003.06.02	INSTRUMENTOS Y APARATOS DE MEDICION, VERIFICACION, ANALISIS, DE NAVEGACION Y PARA OTROS FINES EXCEPTO INSTRUMENTOS OPTICOS, INSTRUMENTOS DE CONTROL DE PROCESOS INDUSTRIALES, SUS PARTES, PIEZAS Y ACCESORIOS	21- ESTAMPILLA	66- Modernización Equipamiento, compra de materiales, equipo de laboratorio y dotación de biblioteca de la Sede Guaviare	-	80.557.610	-	-	-	80.557.610	-	-	80.557.610	-
2.3.2.01.01.003.06.02	INSTRUMENTOS Y APARATOS DE MEDICION, VERIFICACION, ANALISIS, DE NAVEGACION Y PARA OTROS FINES EXCEPTO INSTRUMENTOS OPTICOS, INSTRUMENTOS DE CONTROL DE PROCESOS INDUSTRIALES, SUS PARTES, PIEZAS Y ACCESORIOS	21- ESTAMPILLA	66- Modernización Equipamiento, compra de materiales, equipo de laboratorio y dotación de biblioteca de la Sede Guaviare	120.000.000	-	-	-	-	120.000.000	-	-	120.000.000	-
2.3.2.01.01.004	ACTIVOS FIJOS NO CLASIFICADOS COMO MAQUINARIA Y EQUIPO			125.000.000	527.194.476	-	-	-	652.194.476	72.943.200	41.000.000	579.251.276	11

Integrasoft S.A.S - Universidad de la Amazonía
 INFORME MENSUAL DE EJECUCIÓN PRESUPUESTO DE GASTOS ACUMULADO - RECURSOS DE ESTAMPILLAS

FECHA INICIAL: 1/01/2026
 FECHA FINAL: 31/05/2026

Artículo	Descripción Artículo	Sector	Area	Apropiado Inicial	Adición	Reducción	Traslado Entrada	Traslado Salida	Presupuesto Definitivo	RP Acumulado	GP Acumulado	Saldo por comprometer	% Ejecución
2.3.2.01.01.004.01	MUEBLES, INSTRUMENTOS MUSICALES, ARTICULOS DE DEPORTE Y ANTIGÜEDADES			125.000.000	527.194.476	-	-	-	652.194.476	72.943.200	41.000.000	579.251.276	11
2.3.2.01.01.004.01.01	MUEBLES			125.000.000	527.194.476	-	-	-	652.194.476	72.943.200	41.000.000	579.251.276	11
2.3.2.01.01.004.01.01.01	ASIENTOS			45.000.000	82.000.000	-	-	-	127.000.000	42.588.200	25.000.000	84.411.800	34
2.3.2.01.01.004.01.01.01.01	ASIENTOS	21- ESTAMPILLA	600- Modernización, equipamiento, dotación y maquinaria	45.000.000	-	-	-	-	45.000.000	30.588.200	25.000.000	14.411.800	68
2.3.2.01.01.004.01.01.01.01	ASIENTOS	21- ESTAMPILLA	600- Modernización, equipamiento, dotación y maquinaria	-	12.000.000	-	-	-	12.000.000	12.000.000	-	-	100
2.3.2.01.01.004.01.01.01.01	ASIENTOS	21- ESTAMPILLA	66- Modernización Equipamiento, compra de materiales, equipo de laboratorio y dotación de biblioteca de la Sede Guaviare	-	70.000.000	-	-	-	70.000.000	-	-	70.000.000	-
2.3.2.01.01.004.01.01.01.02	MUEBLES DEL TIPO UTILIZADO EN LA OFICINA			50.000.000	375.194.476	-	-	-	425.194.476	23.000.000	14.000.000	402.194.476	5
2.3.2.01.01.004.01.01.01.02	MUEBLES DEL TIPO UTILIZADO EN LA OFICINA	21- ESTAMPILLA	1000-Formación doctoral	-	20.000.000	-	-	-	20.000.000	-	-	20.000.000	-
2.3.2.01.01.004.01.01.01.02	MUEBLES DEL TIPO UTILIZADO EN LA OFICINA	21- ESTAMPILLA	1100-Programas de Desarrollo Educativo en la región Amazónica Sede Guaviare	-	20.000.000	-	-	-	20.000.000	-	-	20.000.000	-
2.3.2.01.01.004.01.01.01.02	MUEBLES DEL TIPO UTILIZADO EN LA OFICINA	21- ESTAMPILLA	600- Modernización, equipamiento, dotación y maquinaria	50.000.000	-	-	-	-	50.000.000	14.000.000	14.000.000	36.000.000	28
2.3.2.01.01.004.01.01.01.02	MUEBLES DEL TIPO UTILIZADO EN LA OFICINA	21- ESTAMPILLA	600- Modernización, equipamiento, dotación y maquinaria	-	51.300.000	-	-	-	51.300.000	9.000.000	-	42.300.000	18
2.3.2.01.01.004.01.01.01.02	MUEBLES DEL TIPO UTILIZADO EN LA OFICINA	21- ESTAMPILLA	63-Dotación: Compra de materiales y equipamiento	-	40.000.000	-	-	-	40.000.000	-	-	40.000.000	-

[Handwritten signature]

[Handwritten signature]

Integrasoft S.A.S - Universidad de la Amazonia
INFORME MENSUAL DE EJECUCIÓN PRESUPUESTO DE GASTOS ACUMULADO - RECURSOS DE ESTAMPILLAS


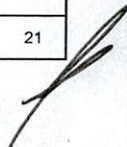
FECHA INICIAL: 1/01/2026
 FECHA FINAL: 31/05/2026

Artículo	Descripción Artículo	Sector	Area	Apropiado Inicial	Adición	Reducción	Traslado Entrada	Traslado Salida	Presupuesto Definitivo	RP Acumulado	GP Acumulado	Saldo por comprometer	% Ejecución
2.3.2.01.01.004.01.01.02	MUEBLES DEL TIPO UTILIZADO EN LA OFICINA	21-ESTAMPILLA	64-Bibliografía y publicaciones	-	43.894.476	-	-	-	43.894.476	-	-	43.894.476	-
2.3.2.01.01.004.01.01.02	MUEBLES DEL TIPO UTILIZADO EN LA OFICINA	21-ESTAMPILLA	800-Financiamiento programas de pregrado y posgrado	-	200.000.000	-	-	-	200.000.000	-	-	200.000.000	-
2.3.2.01.01.004.01.01.04	OTROS MUEBLES N.C.P.			30.000.000	70.000.000	-	-	-	100.000.000	7.355.000	2.000.000	92.645.000	7
2.3.2.01.01.004.01.01.04	OTROS MUEBLES N.C.P.	21-ESTAMPILLA	1000-Formación doctoral	-	30.000.000	-	-	-	30.000.000	-	-	30.000.000	-
2.3.2.01.01.004.01.01.04	OTROS MUEBLES N.C.P.	21-ESTAMPILLA	600-Modernización, equipamiento, dotación y maquinaria	30.000.000	-	-	-	-	30.000.000	7.355.000	2.000.000	22.645.000	25
2.3.2.01.01.004.01.01.04	OTROS MUEBLES N.C.P.	21-ESTAMPILLA	63-Dotación: Compra de materiales y equipamiento	-	20.000.000	-	-	-	20.000.000	-	-	20.000.000	-
2.3.2.01.01.004.01.01.04	OTROS MUEBLES N.C.P.	21-ESTAMPILLA	66-Modernización Equipamiento, compra de materiales, equipo de laboratorio y dotación de biblioteca de la Sede Guaviare	-	20.000.000	-	-	-	20.000.000	-	-	20.000.000	-
2.3.2.02	ADQUISICIONES DIFERENTES DE ACTIVOS			1.298.000.000	2.081.628.014	-	-	-	3.379.628.014	763.577.769	146.951.943	2.616.050.245	23
2.3.2.02.01	MATERIALES Y SUMINISTROS			383.000.000	560.187.310	-	-	-	943.187.310	90.000.000	10.000.000	853.187.310	10
2.3.2.02.01.002	PRODUCTOS ALIMENTICIOS, BEBIDAS Y TABACO, TEXTILES, PRENDAS DE VESTIR Y PRODUCTOS DE CUERO			13.000.000	40.235.000	-	-	-	53.235.000	-	-	53.235.000	-
2.3.2.02.01.002	PRODUCTOS ALIMENTICIOS, BEBIDAS Y TABACO, TEXTILES, PRENDAS DE VESTIR Y PRODUCTOS DE CUERO	21-ESTAMPILLA	1000-Formación doctoral	10.000.000	-	-	-	-	10.000.000	-	-	10.000.000	-
2.3.2.02.01.002	PRODUCTOS ALIMENTICIOS, BEBIDAS Y TABACO, TEXTILES, PRENDAS DE VESTIR Y PRODUCTOS DE CUERO	21-ESTAMPILLA	1000-Formación doctoral	-	20.000.000	-	-	-	20.000.000	-	-	20.000.000	-
2.3.2.02.01.002	PRODUCTOS ALIMENTICIOS, BEBIDAS Y TABACO, TEXTILES, PRENDAS DE VESTIR Y PRODUCTOS DE CUERO	21-ESTAMPILLA	400-Apoyo a la Investigación	3.000.000	-	-	-	-	3.000.000	-	-	3.000.000	-
2.3.2.02.01.002	PRODUCTOS ALIMENTICIOS, BEBIDAS Y TABACO, TEXTILES, PRENDAS DE VESTIR Y PRODUCTOS DE CUERO	21-ESTAMPILLA	400-Apoyo a la Investigación	-	19.960.000	-	-	-	19.960.000	-	-	19.960.000	-

Integrasoft S.A.S - Universidad de la Amazonia
 INFORME MENSUAL DE EJECUCIÓN PRESUPUESTO DE GASTOS ACUMULADO - RECURSOS DE ESTAMPILLAS

FECHA INICIAL: 1/01/2026
 FECHA FINAL: 31/05/2026

Artículo	Descripción Artículo	Sector	Area	Apropiado Inicial	Adición	Reducción	Traslado Entrada	Traslado Salida	Presupuesto Definitivo	RP Acumulado	GP Acumulado	Saldo por comprometer	% Ejecución
2.3.2.02.01.002	PRODUCTOS ALIMENTICIOS, BEBIDAS Y TABACO, TEXTILES, PRENDAS DE VESTIR Y PRODUCTOS DE CUERO	21-ESTAMPILLA	600-Modernización, equipamiento, dotación y maquinaria	-	275.000	-	-	-	275.000	-	-	275.000	-
2.3.2.02.01.003	OTROS BIENES TRANSPORTABLES EXCEPTO PRODUCTOS METALICOS, MAQUINARIA Y EQUIPO			260.000.000	439.904.310	-	-	-	699.904.310	50.000.000	10.000.000	649.904.310	7
2.3.2.02.01.003	OTROS BIENES TRANSPORTABLES EXCEPTO PRODUCTOS METALICOS, MAQUINARIA Y EQUIPO	21-ESTAMPILLA	1000-Formación doctoral	150.000.000	-	-	-	-	150.000.000	-	-	150.000.000	-
2.3.2.02.01.003	OTROS BIENES TRANSPORTABLES EXCEPTO PRODUCTOS METALICOS, MAQUINARIA Y EQUIPO	21-ESTAMPILLA	1000-Formación doctoral	-	224.464.310	-	-	-	224.464.310	-	-	224.464.310	-
2.3.2.02.01.003	OTROS BIENES TRANSPORTABLES EXCEPTO PRODUCTOS METALICOS, MAQUINARIA Y EQUIPO	21-ESTAMPILLA	1100-Programas de Desarrollo Educativo en la región Amazónica Sede Guaviare	30.000.000	-	-	-	-	30.000.000	-	-	30.000.000	-
2.3.2.02.01.003	OTROS BIENES TRANSPORTABLES EXCEPTO PRODUCTOS METALICOS, MAQUINARIA Y EQUIPO	21-ESTAMPILLA	400-Apoyo a la Investigación	-	30.000.000	-	-	-	30.000.000	-	-	30.000.000	-
2.3.2.02.01.003	OTROS BIENES TRANSPORTABLES EXCEPTO PRODUCTOS METALICOS, MAQUINARIA Y EQUIPO	21-ESTAMPILLA	400-Apoyo a la Investigación	-	40.000.000	-	-	-	40.000.000	-	-	40.000.000	-
2.3.2.02.01.003	OTROS BIENES TRANSPORTABLES EXCEPTO PRODUCTOS METALICOS, MAQUINARIA Y EQUIPO	21-ESTAMPILLA	400-Apoyo a la Investigación	30.000.000	-	-	-	-	30.000.000	-	-	30.000.000	-
2.3.2.02.01.003	OTROS BIENES TRANSPORTABLES EXCEPTO PRODUCTOS METALICOS, MAQUINARIA Y EQUIPO	21-ESTAMPILLA	600-Modernización, equipamiento, dotación y maquinaria	50.000.000	-	-	-	-	50.000.000	50.000.000	10.000.000	-	100
2.3.2.02.01.003	OTROS BIENES TRANSPORTABLES EXCEPTO PRODUCTOS METALICOS, MAQUINARIA Y EQUIPO	21-ESTAMPILLA	600-Modernización, equipamiento, dotación y maquinaria	-	50.440.000	-	-	-	50.440.000	-	-	50.440.000	-
2.3.2.02.01.003	OTROS BIENES TRANSPORTABLES EXCEPTO PRODUCTOS METALICOS, MAQUINARIA Y EQUIPO	21-ESTAMPILLA	63-Dotación: Compra de materiales y equipamiento	-	75.000.000	-	-	-	75.000.000	-	-	75.000.000	-
2.3.2.02.01.003	OTROS BIENES TRANSPORTABLES EXCEPTO PRODUCTOS METALICOS, MAQUINARIA Y EQUIPO	21-ESTAMPILLA	800-Financiamiento programas de pregrado y posgrado	-	20.000.000	-	-	-	20.000.000	-	-	20.000.000	-
2.3.2.02.01.004	PRODUCTOS METALICOS, MAQUINARIA Y EQUIPO			110.000.000	80.048.000	-	-	-	190.048.000	40.000.000	-	150.048.000	21

Integrasoft S.A.S - Universidad de la Amazonía
 INFORME MENSUAL DE EJECUCIÓN PRESUPUESTO DE GASTOS ACUMULADO - RECURSOS DE ESTAMPILLAS

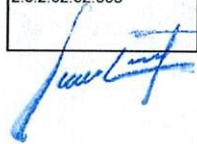

FECHA INICIAL: 1/01/2026
 FECHA FINAL: 31/05/2026

Artículo	Descripción Artículo	Sector	Area	Apropiado Inicial	Adición	Reducción	Traslado Entrada	Traslado Salida	Presupuesto Definitivo	RP Acumulado	GP Acumulado	Saldo por comprometer	% Ejecución
2.3.2.02.01.004	PRODUCTOS METALICOS, MAQUINARIA Y EQUIPO	21-ESTAMPILLA	1000-Formación doctoral	60.000.000	-	-	-	-	60.000.000	-	-	60.000.000	-
2.3.2.02.01.004	PRODUCTOS METALICOS, MAQUINARIA Y EQUIPO	21-ESTAMPILLA	400-Apoyo a la Investigación	-	15.000.000	-	-	-	15.000.000	-	-	15.000.000	-
2.3.2.02.01.004	PRODUCTOS METALICOS, MAQUINARIA Y EQUIPO	21-ESTAMPILLA	400-Apoyo a la Investigación	10.000.000	-	-	-	-	10.000.000	-	-	10.000.000	-
2.3.2.02.01.004	PRODUCTOS METALICOS, MAQUINARIA Y EQUIPO	21-ESTAMPILLA	600-Modernización, equipamiento, dotación y maquinaria	40.000.000	-	-	-	-	40.000.000	40.000.000	-	-	100
2.3.2.02.01.004	PRODUCTOS METALICOS, MAQUINARIA Y EQUIPO	21-ESTAMPILLA	600-Modernización, equipamiento, dotación y maquinaria	-	65.048.000	-	-	-	65.048.000	-	-	65.048.000	-
2.3.2.02.02	ADQUISICION DE SERVICIOS			915.000.000	1.521.440.704	-	-	-	2.436.440.704	673.577.769	136.951.943	1.762.862.935	28
2.3.2.02.02.005	CONSTRUCCION Y SERVICIOS DE LA CONSTRUCCION			-	2.000.000	-	-	-	2.000.000	-	-	2.000.000	-
2.3.2.02.02.005	CONSTRUCCION Y SERVICIOS DE LA CONSTRUCCION	21-ESTAMPILLA	600-Modernización, equipamiento, dotación y maquinaria	-	2.000.000	-	-	-	2.000.000	-	-	2.000.000	-
2.3.2.02.02.006	COMERCIO Y DISTRIBUCION; ALOJAMIENTO; SERVICIOS DE SUMINISTRO DE COMIDAS Y BEBIDAS; SERVICIOS DE TRANSPORTE; Y SERVICIOS DE DISTRIBUCION DE ELECTRICIDAD, GAS Y AGUA			230.000.000	594.704.450	-	-	-	824.704.450	93.003.601	50.520.244	731.700.849	11
2.3.2.02.02.006	COMERCIO Y DISTRIBUCION; ALOJAMIENTO; SERVICIOS DE SUMINISTRO DE COMIDAS Y BEBIDAS; SERVICIOS DE TRANSPORTE; Y SERVICIOS DE DISTRIBUCION DE ELECTRICIDAD, GAS Y AGUA	21-ESTAMPILLA	1000-Formación doctoral	160.000.000	-	-	-	-	160.000.000	37.166.000	18.698.000	122.834.000	23
2.3.2.02.02.006	COMERCIO Y DISTRIBUCION; ALOJAMIENTO; SERVICIOS DE SUMINISTRO DE COMIDAS Y BEBIDAS; SERVICIOS DE TRANSPORTE; Y SERVICIOS DE DISTRIBUCION DE ELECTRICIDAD, GAS Y AGUA	21-ESTAMPILLA	400-Apoyo a la Investigación	-	134.704.450	-	-	-	134.704.450	35.021.833	24.021.833	99.682.617	26
2.3.2.02.02.006	COMERCIO Y DISTRIBUCION; ALOJAMIENTO; SERVICIOS DE SUMINISTRO DE COMIDAS Y BEBIDAS; SERVICIOS DE TRANSPORTE; Y SERVICIOS DE DISTRIBUCION DE ELECTRICIDAD, GAS Y AGUA	21-ESTAMPILLA	400-Apoyo a la Investigación	-	20.000.000	-	-	-	20.000.000	-	-	20.000.000	-

Integrasoft S.A.S - Universidad de la Amazonia
INFORME MENSUAL DE EJECUCIÓN PRESUPUESTO DE GASTOS ACUMULADO - RECURSOS DE ESTAMPILLAS

FECHA INICIAL: 1/01/2026
 FECHA FINAL: 31/05/2026

Artículo	Descripción Artículo	Sector	Area	Apropiado Inicial	Adición	Reducción	Traslado Entrada	Traslado Salida	Presupuesto Definitivo	RP Acumulado	GP Acumulado	Saldo por comprometer	% Ejecución
2.3.2.02.02.006	COMERCIO Y DISTRIBUCION; ALOJAMIENTO; SERVICIOS DE SUMINISTRO DE COMIDAS Y BEBIDAS; SERVICIOS DE TRANSPORTE; Y SERVICIOS DE DISTRIBUCION DE ELECTRICIDAD, GAS Y AGUA	21- ESTAMPILLA	400-Apoyo a la Investigación	30.000.000	-	-	-	-	30.000.000	-	-	30.000.000	-
2.3.2.02.02.006	COMERCIO Y DISTRIBUCION; ALOJAMIENTO; SERVICIOS DE SUMINISTRO DE COMIDAS Y BEBIDAS; SERVICIOS DE TRANSPORTE; Y SERVICIOS DE DISTRIBUCION DE ELECTRICIDAD, GAS Y AGUA	21- ESTAMPILLA	800- Financiamiento programas de pregrado y posgrado	-	350.000.000	-	-	-	350.000.000	14.906.526	4.389.398	335.093.474	4
2.3.2.02.02.006	COMERCIO Y DISTRIBUCION; ALOJAMIENTO; SERVICIOS DE SUMINISTRO DE COMIDAS Y BEBIDAS; SERVICIOS DE TRANSPORTE; Y SERVICIOS DE DISTRIBUCION DE ELECTRICIDAD, GAS Y AGUA	21- ESTAMPILLA	800- Financiamiento programas de pregrado y posgrado	-	90.000.000	-	-	-	90.000.000	5.909.242	3.411.013	84.090.758	7
2.3.2.02.02.006	COMERCIO Y DISTRIBUCION; ALOJAMIENTO; SERVICIOS DE SUMINISTRO DE COMIDAS Y BEBIDAS; SERVICIOS DE TRANSPORTE; Y SERVICIOS DE DISTRIBUCION DE ELECTRICIDAD, GAS Y AGUA	21- ESTAMPILLA	800- Financiamiento programas de pregrado y posgrado	40.000.000	-	-	-	-	40.000.000	-	-	40.000.000	-
2.3.2.02.02.008	SERVICIOS PRESTADOS A LAS EMPRESAS Y SERVICIOS DE PRODUCCION			515.000.000	894.190.063	-	-	-	1.409.190.063	485.095.197	10.920.000	924.094.866	34
2.3.2.02.02.008	SERVICIOS PRESTADOS A LAS EMPRESAS Y SERVICIOS DE PRODUCCION	21- ESTAMPILLA	1000-Formación doctoral	70.000.000	-	-	-	-	70.000.000	60.095.197	10.920.000	9.904.803	86
2.3.2.02.02.008	SERVICIOS PRESTADOS A LAS EMPRESAS Y SERVICIOS DE PRODUCCION	21- ESTAMPILLA	1000-Formación doctoral	-	80.000.000	-	-	-	80.000.000	-	-	80.000.000	-
2.3.2.02.02.008	SERVICIOS PRESTADOS A LAS EMPRESAS Y SERVICIOS DE PRODUCCION	21- ESTAMPILLA	400-Apoyo a la Investigación	-	60.000.000	-	-	-	60.000.000	-	-	60.000.000	-
2.3.2.02.02.008	SERVICIOS PRESTADOS A LAS EMPRESAS Y SERVICIOS DE PRODUCCION	21- ESTAMPILLA	400-Apoyo a la Investigación	-	30.000.000	-	-	-	30.000.000	-	-	30.000.000	-
2.3.2.02.02.008	SERVICIOS PRESTADOS A LAS EMPRESAS Y SERVICIOS DE PRODUCCION	21- ESTAMPILLA	400-Apoyo a la Investigación	20.000.000	-	-	-	-	20.000.000	-	-	20.000.000	-
2.3.2.02.02.008	SERVICIOS PRESTADOS A LAS EMPRESAS Y SERVICIOS DE PRODUCCION	21- ESTAMPILLA	60- Infraestructura fisica	-	191.594.642	-	-	-	191.594.642	-	-	191.594.642	-
2.3.2.02.02.008	SERVICIOS PRESTADOS A LAS EMPRESAS Y SERVICIOS DE PRODUCCION	21- ESTAMPILLA	600- Modernización, equipamiento, dotación y maquinaria	425.000.000	-	-	-	-	425.000.000	425.000.000	-	-	100

Integrasoft S.A.S - Universidad de la Amazonia
INFORME MENSUAL DE EJECUCIÓN PRESUPUESTO DE GASTOS ACUMULADO - RECURSOS DE ESTAMPILLAS

FECHA INICIAL: 1/01/2026
 FECHA FINAL: 31/05/2026

Artículo	Descripción Artículo	Sector	Area	Apropiado Inicial	Adición	Reducción	Traslado Entrada	Traslado Salida	Presupuesto Definitivo	RP Acumulado	GP Acumulado	Saldo por comprometer	% Ejecución
2.3.2.02.02.008	SERVICIOS PRESTADOS A LAS EMPRESAS Y SERVICIOS DE PRODUCCION	21-ESTAMPILLA	600-Modernización, equipamiento, dotación y maquinaria	-	6.000.000	-	-	-	6.000.000	-	-	6.000.000	-
2.3.2.02.02.008	SERVICIOS PRESTADOS A LAS EMPRESAS Y SERVICIOS DE PRODUCCION	21-ESTAMPILLA	64-Bibliografía y publicaciones	-	300.000.000	-	-	-	300.000.000	-	-	300.000.000	-
2.3.2.02.02.008	SERVICIOS PRESTADOS A LAS EMPRESAS Y SERVICIOS DE PRODUCCION	21-ESTAMPILLA	800-Financiamiento programas de pregrado y posgrado	-	226.595.421	-	-	-	226.595.421	-	-	226.595.421	-
2.3.2.02.02.009	SERVICIOS PARA LA COMUNIDAD, SOCIALES Y PERSONALES			170.000.000	30.546.191	-	-	-	200.546.191	95.478.971	75.511.699	105.067.220	48
2.3.2.02.02.009	SERVICIOS PARA LA COMUNIDAD, SOCIALES Y PERSONALES	21-ESTAMPILLA	1000-Formación doctoral	82.922.263	-	-	-	-	82.922.263	28.401.234	23.001.234	54.521.029	34
2.3.2.02.02.009	SERVICIOS PARA LA COMUNIDAD, SOCIALES Y PERSONALES	21-ESTAMPILLA	1000-Formación doctoral	67.077.737	-	-	-	-	67.077.737	67.077.737	52.510.465	-	100
2.3.2.02.02.009	SERVICIOS PARA LA COMUNIDAD, SOCIALES Y PERSONALES	21-ESTAMPILLA	1100-Programas de Desarrollo Educativo en la región Amazónica Sede Guaviare	-	10.546.191	-	-	-	10.546.191	-	-	10.546.191	-
2.3.2.02.02.009	SERVICIOS PARA LA COMUNIDAD, SOCIALES Y PERSONALES	21-ESTAMPILLA	1100-Programas de Desarrollo Educativo en la región Amazónica Sede Guaviare	10.000.000	-	-	-	-	10.000.000	-	-	10.000.000	-
2.3.2.02.02.009	SERVICIOS PARA LA COMUNIDAD, SOCIALES Y PERSONALES	21-ESTAMPILLA	400-Apoyo a la Investigación	-	20.000.000	-	-	-	20.000.000	-	-	20.000.000	-
2.3.2.02.02.009	SERVICIOS PARA LA COMUNIDAD, SOCIALES Y PERSONALES	21-ESTAMPILLA	400-Apoyo a la Investigación	10.000.000	-	-	-	-	10.000.000	-	-	10.000.000	-
2.3.3	TRANSFERENCIAS CORRIENTES			590.000.000	393.180.125	-	-	-	983.180.125	590.000.000	17.200.000	393.180.125	60
2.3.3.05	A ENTIDADES DEL GOBIERNO			550.000.000	-	-	-	-	550.000.000	550.000.000	-	-	100
2.3.3.05.09	A OTRAS ENTIDADES DEL GOBIERNO GENERAL			550.000.000	-	-	-	-	550.000.000	550.000.000	-	-	100
2.3.3.05.09.001	TRANSFERENCIAS BIENESTAR UNIVERSITARIO LEY 30 DE 1992			550.000.000	-	-	-	-	550.000.000	550.000.000	-	-	100
2.3.3.05.09.001	TRANSFERENCIAS BIENESTAR UNIVERSITARIO LEY 30 DE 1992	21-ESTAMPILLA	61- Apoyo a la permanencia estudiantil	550.000.000	-	-	-	-	550.000.000	550.000.000	-	-	100

Integrasoft S.A.S - Universidad de la Amazonia
 INFORME MENSUAL DE EJECUCIÓN PRESUPUESTO DE GASTOS ACUMULADO - RECURSOS DE ESTAMPILLAS

FECHA INICIAL: 1/01/2026
 FECHA FINAL: 31/05/2026

Artículo	Descripción Artículo	Sector	Area	Apropiado Inicial	Adición	Reducción	Traslado Entrada	Traslado Salida	Presupuesto Definitivo	RP Acumulado	GP Acumulado	Saldo por comprometer	% Ejecución
2.3.3.08	A LOS HOGARES DIFERENTES DE PRESTACIONES SOCIALES			40.000.000	393.180.125	-	-	-	433.180.125	40.000.000	17.200.000	393.180.125	9
2.3.3.08.02	APOYO SOCIECONOMICO A ESTUDIANTES			40.000.000	393.180.125	-	-	-	433.180.125	40.000.000	17.200.000	393.180.125	9
2.3.3.08.02	APOYO SOCIECONOMICO A ESTUDIANTES	21- ESTAMPILLA	61- Apoyo a la permanencia estudiantil	-	223.180.125	-	-	-	223.180.125	-	-	223.180.125	-
2.3.3.08.02	APOYO SOCIECONOMICO A ESTUDIANTES	21- ESTAMPILLA	800- Financiamiento programas de pregrado y posgrado	-	100.000.000	-	-	-	100.000.000	-	-	100.000.000	-
2.3.3.08.02	APOYO SOCIECONOMICO A ESTUDIANTES	21- ESTAMPILLA	800- Financiamiento programas de pregrado y posgrado	-	70.000.000	-	-	-	70.000.000	-	-	70.000.000	-
2.3.3.08.02	APOYO SOCIECONOMICO A ESTUDIANTES	21- ESTAMPILLA	800- Financiamiento programas de pregrado y posgrado	40.000.000	-	-	-	-	40.000.000	40.000.000	17.200.000	-	100
TOTAL PRESUPUESTO RECURSOS ESTAMPILLAS				5.900.000.000	6.873.044.844	-	-	-	12.773.044.844	4.079.914.694	1.088.705.818	8.693.130.150	

NORMA CONSTANZA BAHÓZ
 Presupuesto

YISELL MILEXIS RÍOS FLOREZ
 Jefe División Financiera

FAUSTO ANDRÉS ORTIZ MOREA
 Rector (E)
 Acuerdo 102 del 23/12/2025

Integrasoft S.A.S - Universidad de la Amazonia
INFORME MENSUAL DE EJECUCIÓN PRESUPUESTO DE GASTOS ACUMULADO - RECURSOS DE CONVENIOS Y CONTRATOS

FECHA INICIAL: 1/01/2026
 FECHA FINAL: 31/05/2026

Artículo	Descripción Artículo	Sector	Apropiado Inicial	Adición	Reducción	Traslado Entrada	Traslado Salida	Presupuesto Definitivo	RP Acumulado	GP Acumulado	Saldo por Comprometer	% Ejec
2	GASTOS		-	1.504.590.995	-	97.619.845	97.619.845	1.504.590.995	932.860.900	394.136.606	571.730.095	62
2.3	INVERSION		-	1.504.590.995	-	97.619.845	97.619.845	1.504.590.995	932.860.900	394.136.606	571.730.095	62
2.3.9	RECURSOS CONVENIOS		-	1.504.590.995	-	97.619.845	97.619.845	1.504.590.995	932.860.900	394.136.606	571.730.095	62
2.3.9.02	Fondo Reparac. Víctimas -ICETEX- Bienestar Universitario	30	-	96.636.795	-	-	-	96.636.795	-	-	96.636.795	0
2.3.9.34	PROY N° IZSTZO_199791/1/22 FUND NAC SUIZA PARA LA CIEN SNSF	30	-	81.577.723	-	5.808.261	5.808.261	81.577.723	59.030.000	24.000.000	22.547.723	72
2.3.9.42	Contr Financ 2023-0641 ICETEX MIN TEC INNOV Cambio Clim. 2023	30	-	110.989.901	-	6.180.502	6.180.502	110.989.901	63.327.113	14.741.925	47.662.788	57
2.3.9.46	Contr Fin 2022-0457 ICETEX MIN TEC INN, Aguas resid Floren 2023	30	-	38.670.700	-	-	-	38.670.700	16.980.000	16.980.000	21.690.700	44
2.3.9.48	Conv de Coop U/Nacional 2023 Bioprospección especies vegetales	30	-	29.282.932	-	-	-	29.282.932	9.485.500	9.485.500	19.797.432	32
2.3.9.55	Cont. financiam No. 112721-323-2023 FIDUCOLDEX apoyo economico a Dr. Federico	30	-	48.427.285	-	-	-	48.427.285	37.000.000	28.000.000	11.427.285	76
2.3.9.64	CONTRATO PRIVADO DE PRESTACIÓN DE SERVICIOS DE CARÁCTER CIVIL NO. CLIMALAB 1 DE 2025	30	-	493.455.309	-	-	-	493.455.309	391.584.263	183.057.146	101.871.046	79
2.3.9.65	Acuerdo Estándar de subvención Financiera 019 de 2025 FIP-011 OIM - Sosteniendo la PAZ en dos subregiones de los PDET en Colombia	30	-	146.790.350	-	85.631.082	85.631.082	146.790.350	128.216.191	90.207.685	18.574.159	87
2.3.9.68	Acuerdo de Subvención contrato 38744 THE PEW CHARITABLE TRUSTS - PENNSILVANIA 2026 - Inmunidad vegetal - Investigación	30	-	270.760.000	-	-	-	270.760.000	57.237.833	27.664.350	213.522.167	21
2.3.9.69	Contrato de Consultoría Programa de las Naciones Unidas PNUD - Diplomado en Derechos Humanos - 2026	30	-	188.000.000	-	-	-	188.000.000	170.000.000	-	18.000.000	90
TOTAL PRESUPUESTO CONVENIOS Y CONTRATOS			-	1.504.590.995	-	97.619.845	97.619.845	1.504.590.995	932.860.900	394.136.606	571.730.095	


 NORMA CONSTANZA BAHÓ
 Presupuesto




 FAUSTO ANDRÉS ORTIZ MOREA
 Rector (E)
 Acuerdo 102 del 23/12/2025


 YISELL MILEXIS RÍOS FLOREZ
 Jefe División Financiera

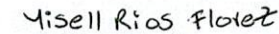
Integrasoft S.A.S - Universidad de la Amazonía
 INFORME MENSUAL DE EJECUCIÓN PRESUPUESTO DE GASTOS ACUMULADO - REGALÍAS

FECHA INICIAL: 1/01/2026
 FECHA FINAL: 31/05/2026

Artículo	Descripción Artículo	Sector	Apropiado Inicial	Adición	Reducción	Traslado Entrada	Traslado Salida	Presupuesto Definitivo	RP Acumulado	GP Acumulado	Saldo por Comprometer	% Ejec
2	GASTOS		20.078.546.946	52.876.505.510	-	1.218.051.799	1.218.051.799	72.955.052.456	33.301.760.804	14.528.037.781	39.653.291.652	46
2.3	INVERSION		20.078.546.946	52.876.505.510	-	1.218.051.799	1.218.051.799	72.955.052.456	33.301.760.804	14.528.037.781	39.653.291.652	46
2.3.10	SISTEMA GENERAL DE REGALIAS		20.078.546.946	52.876.505.510	-	1.218.051.799	1.218.051.799	72.955.052.456	33.301.760.804	14.528.037.781	39.653.291.652	46
2.3.10.7	Genómica Animal Ganado Bovino/2019-SGR - BPIN 2018000100120	50	2.469.832.383	-	-	424.339.513	424.339.513	2.469.832.383	2.469.802.477	1.021.702.113	29.906	100
2.3.10.8	Aprovecham. frutales amazonicos/2020-SGR-BPIN 2020000100031	50	160.502.004	-	-	-	-	160.502.004	135.385.115	135.385.115	25.116.889	84
2.3.10.9	Optim siste prod sector panelero/2020-SGR-BPIN 2020000100034	50	51.060.613	-	-	3.961.966	3.961.966	51.060.613	49.171.379	49.171.379	1.889.234	96
2.3.10.12	Estudio pob depredadore chinches/2020-SGR-BPIN 2020000100513	50	38.848.458	-	-	19.640.724	19.640.724	38.848.458	31.348.552	31.348.552	7.499.906	81
2.3.10.13	Form. Capital Humano alto nivel/2019-SGR-BPIN 2019000100042	50	51.314.520	-	-	-	-	51.314.520	-	-	51.314.520	-
2.3.10.15	Formacion de Capital Humano/2021-SGR-BPIN 2021000100036	50	110.042.361	-	-	-	-	110.042.361	106.538.361	62.262.170	3.504.000	97
2.3.10.16	Cambio climatico GOBERNAC.CAQTA/21 SGR-BPIN 2021006180074	50	101.563.953	-	-	-	-	101.563.953	101.563.953	101.563.953	-	100
2.3.10.18	Proy Huertas Caseras Munic Solita/2021 BPIN-20211301010115	50	824.851.918	-	-	-	-	824.851.918	824.851.918	-	-	100
2.3.10.19	Sist Sost Prod Ganadera Caquetá/2022 SGR BPIN 2022006180002	50	8.144.438	-	-	-	-	8.144.438	8.144.438	8.144.438	-	100
2.3.10.20	Fortal Sist Producc Panelero Caquetá/22-BPIN 2021000100233	50	1.303.362.731	2.000.000	-	-	-	1.305.362.731	713.066.884	625.348.787	592.295.847	55
2.3.10.23	Cambio climatico Rio Hacha FLORENCIA-SGR-BPIN 2021000100532	50	1.372.664.573	-	-	339.994.176	339.994.176	1.372.664.573	943.328.070	606.377.720	429.336.503	69
2.3.10.24	Proy analisis impacto ambien mercurio SGR BPIN 2022000100050	50	1.384.490.176	-	-	217.260.960	217.260.960	1.384.490.176	1.317.853.102	840.067.902	66.637.074	95
2.3.10.25	Fort Voc Cient Joven Becas-Pasantías/22-SGR-BPIN 2022000100076	50	2.559.778	-	-	-	-	2.559.778	2.559.778	2.559.778	-	100
2.3.10.26	Constr Sede Uniamazonia -Guaviare SGR-BPIN 2021000070030	50	12.199.309.040	-	-	-	-	12.199.309.040	12.048.505.339	8.566.609.464	150.803.701	99
2.3.10.27	Estudio Capacidad de Sistemas Agroforestales de Cacao y Copoazú de Mitigar el Cambio Climatico y Proveer Múltiples Servicios Ecosistemicos BPIN 2024000100052	50	-	3.354.985.758	-	212.854.460	212.854.460	3.354.985.758	1.618.326.543	693.294.301	1.736.659.215	48
2.3.10.28	Construccion Obras Complementarias Sede Uniamazonia - Guaviare BPIN 2025005950006	50	-	13.074.942.250	-	-	-	13.074.942.250	12.929.216.744	1.782.103.957	145.725.506	99
2.3.10.29	Fortalecimiento de las Capacidades en CTEI para la Utilización de Biochar Departamentos de Caldas, Casanare, Caquetá, Córdoba, Cundinamarca y Nariño BPIN 20240001000096	50	-	36.444.577.502	-	-	-	36.444.577.502	2.098.152	2.098.152	36.442.479.350	0
TOTAL PRESUPUESTO REGALÍAS			20.078.546.946	52.876.505.510	-	1.218.051.799	1.218.051.799	72.955.052.456	33.301.760.804	14.528.037.781	39.653.291.652	46


 NORMA CONSTANZA BAHÓZ
 Presupuesto


 FAUSTO ANDRÉS ORTIZ MOREA
 Rector (E)
 Acuerdo 102 del 23/12/2025


 YISELL MILEXIS RÍOS FLOREZ
 Jefe División Financiera

