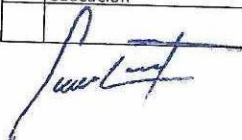
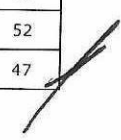


Integrasoftware S.A.S - Universidad de la Amazonía  
**INFORME MENSUAL DE EJECUCION DEL PRESUPUESTO DE INGRESOS ACUMULADO**

Fecha Inicial: 01/01/2026  
 Fecha Final: 30/04/2026

Rec	Área	Artículo	Descripción	Fuente	Apropiado Inicial	Adición Final	Reducción Final	Presupuesto Definitivo	Recaudo Acumulado	Saldo por recaudar	% Ejec
		<b>1</b>	<b>INGRESOS</b>		<b>137.992.160.989</b>	<b>17.969.069.988</b>	-	<b>155.961.230.977</b>	<b>56.002.943.139</b>	<b>99.958.287.838</b>	<b>36</b>
		1.1	INGRESOS CORRIENTES		137.992.160.989	539.058.261	-	138.531.219.250	38.300.439.547	100.230.779.703	28
		1.1.02	INGRESOS NO TRIBUTARIOS		137.992.160.989	539.058.261	-	138.531.219.250	38.300.439.547	100.230.779.703	28
		1.1.02.02	TASAS Y DERECHOS ADMINISTRATIVOS		18.952.550.000	-	-	18.952.550.000	4.163.686.976	14.788.863.024	22
		1.1.02.02.116	DERECHOS PECUNIARIOS EDUCACION SUPERIOR		18.952.550.000	-	-	18.952.550.000	4.163.686.976	14.788.863.024	22
		1.1.02.02.116.01	SERVICIOS DE EDUCACION SUPERIOR TERCIARIA		17.409.764.003	-	-	17.409.764.003	2.820.824.468	14.588.939.535	16
		1.1.02.02.116.01.01	NIVEL PREGRADO		14.030.764.003	-	-	14.030.764.003	1.221.582.367	12.809.181.636	9
20-	556-Pregrado	1.1.02.02.116.01.01.01	INSCRIPCIONES	2001-Recursos Propios	450.000.000	-	-	450.000.000	60.844.000	389.156.000	14
20-	556-Pregrado	1.1.02.02.116.01.01.02	DERECHOS DE GRADO	2001-Recursos Propios	300.000.000	-	-	300.000.000	230.501.000	69.499.000	77
20-	503-Técnica	1.1.02.02.116.01.01.03	MATRICULAS	2001-Recursos Propios	74.000.000	-	-	74.000.000	39.833.093	34.166.907	54
20-	502-Profesional	1.1.02.02.116.01.01.03	MATRICULAS	2001-Recursos Propios	12.933.964.003	-	-	12.933.964.003	724.587.730	12.209.376.273	6
20-	506-Carné - Pregrado	1.1.02.02.116.01.01.04	CERTIFICACIONES, CONSTANCIAS ACADEMICAS Y DERECHOS COMPLEMENTARIOS	2001-Recursos Propios	87.000.000	-	-	87.000.000	73.642.544	13.357.456	85
20-	505-Seminarios de Grado y Preparatorios - Pregrado	1.1.02.02.116.01.01.04	CERTIFICACIONES, CONSTANCIAS ACADEMICAS Y DERECHOS COMPLEMENTARIOS	2001-Recursos Propios	1.800.000	-	-	1.800.000	352.000	1.448.000	20
20-	509-Cancelacion de semestre - Pregrado	1.1.02.02.116.01.01.04	CERTIFICACIONES, CONSTANCIAS ACADEMICAS Y DERECHOS COMPLEMENTARIOS	2001-Recursos Propios	7.000.000	-	-	7.000.000	5.060.000	1.940.000	72
20-	504-Certificaciones y constancias - Pregrado	1.1.02.02.116.01.01.04	CERTIFICACIONES, CONSTANCIAS ACADEMICAS Y DERECHOS COMPLEMENTARIOS	2001-Recursos Propios	70.000.000	-	-	70.000.000	63.929.000	6.071.000	91
20-	507-Habilitaciones - Pregrado	1.1.02.02.116.01.01.04	CERTIFICACIONES, CONSTANCIAS ACADEMICAS Y DERECHOS COMPLEMENTARIOS	2001-Recursos Propios	98.000.000	-	-	98.000.000	18.585.000	79.415.000	19
20-	508-Contenidos programaticos - Pregrado	1.1.02.02.116.01.01.04	CERTIFICACIONES, CONSTANCIAS ACADEMICAS Y DERECHOS COMPLEMENTARIOS	2001-Recursos Propios	9.000.000	-	-	9.000.000	4.248.000	4.752.000	47
20-	557-Posgrado	1.1.02.02.116.01.02	NIVEL POSGRADO		3.379.000.000	-	-	3.379.000.000	1.599.242.101	1.779.757.899	47
20-	557-Posgrado	1.1.02.02.116.01.02.01	INSCRIPCIONES	2001-Recursos Propios	860.000.000	-	-	860.000.000	57.956.001	802.043.999	7
20-	557-Posgrado	1.1.02.02.116.01.02.02	DERECHOS DE GRADO	2001-Recursos Propios	265.000.000	-	-	265.000.000	56.139.000	208.861.000	21
20-	557-Posgrado	1.1.02.02.116.01.02.03	MATRICULAS	2001-Recursos Propios	2.240.000.000	-	-	2.240.000.000	1.476.719.875	763.280.125	66
20-	510-Certificaciones y constancias - Postgrado	1.1.02.02.116.01.02.04	CERTIFICACIONES, CONSTANCIAS ACADEMICAS Y DERECHOS COMPLEMENTARIOS	2001-Recursos Propios	11.000.000	-	-	11.000.000	5.626.000	5.374.000	51
20-	511-Carné - Postgrado	1.1.02.02.116.01.02.04	CERTIFICACIONES, CONSTANCIAS ACADEMICAS Y DERECHOS COMPLEMENTARIOS	2001-Recursos Propios	3.000.000	-	-	3.000.000	2.801.225	198.775	93
20-	515-Derechos Complementarios - Nivel de Pregrado	1.1.02.02.116.02	DERECHOS COMPLEMENTARIOS ASOCIADOS A LA EDUCACION	2001-Recursos Propios	1.400.785.997	-	-	1.400.785.997	1.231.080.492	169.705.505	88
20-	516-Derechos Complementarios - Nivel de Posgrado	1.1.02.02.116.02	DERECHOS COMPLEMENTARIOS ASOCIADOS A LA EDUCACION	2001-Recursos Propios	142.000.000	-	-	142.000.000	111.782.016	30.217.984	79
		1.1.02.03	MULTAS, SANCIONES E INTERESES DE MORA		30.000.000	-	-	30.000.000	25.466.266	4.533.734	85
20-	10-No Aplica	1.1.02.03.001	MULTAS Y SANCIONES		30.000.000	-	-	30.000.000	25.466.266	4.533.734	85
		1.1.02.03.001.05	SANCIONES ADMINISTRATIVAS	2001-Recursos Propios	30.000.000	-	-	30.000.000	25.466.266	4.533.734	85
		1.1.02.05	VENTA DE BIENES Y SERVICIOS		1.115.450.000	-	-	1.115.450.000	529.826.122	585.623.878	47
		1.1.02.05.001	VENTAS DE ESTABLECIMIENTOS DE MERCADO		152.000.000	-	-	152.000.000	79.185.068	72.814.932	52
20-	192-Servicios de educación	1.1.02.05.001.09	SERVICIOS PARA LA COMUNIDAD, SOCIALES Y PERSONALES	2001-Recursos Propios	152.000.000	-	-	152.000.000	79.185.068	72.814.932	52
		1.1.02.05.002	VENTAS INCIDENTALES DE ESTABLECIMIENTOS NO DE MERCADO		963.450.000	-	-	963.450.000	450.641.054	512.808.946	47

## INFORME MENSUAL DE EJECUCION DEL PRESUPUESTO DE INGRESOS ACUMULADO

Fecha Inicial: 01/01/2026

Fecha Final: 30/04/2026

Rec	Área	Artículo	Descripción	Fuente	Apropiado Inicial	Adición Final	Reducción Final	Presupuesto Definitivo	Recaudo Acumulado	Saldo por recaudar	% Ejec
20-	102-Animales vivos y productos animales (excepto la carne)	1.1.02.05.002.00	AGRICULTURA, SILVICULTURA Y PRODUCTOS DE LA PESCA	2001-Recursos Propios	230.000.000	-	-	230.000.000	17.613.040	212.386.960	8
20-	101-Productos de la agricultura y la horticultura	1.1.02.05.002.00	AGRICULTURA, SILVICULTURA Y PRODUCTOS DE LA PESCA	2001-Recursos Propios	3.000.000	-	-	3.000.000	3.599.590	- 599.590	120
20-	104-Pescado y otros productos de la pesca	1.1.02.05.002.00	AGRICULTURA, SILVICULTURA Y PRODUCTOS DE LA PESCA	2001-Recursos Propios	400.000	-	-	400.000	-	400.000	-
20-	123-Productos de molinería, almidones y productos derivados del almidón; otros productos alimenticios	1.1.02.05.002.02	PRODUCTOS ALIMENTICIOS, BEBIDAS Y TABACO, TEXTILES, PRENDAS DE VESTIR Y PRODUCTOS DE CUERO	2001-Recursos Propios	2.000.000	-	-	2.000.000	3.027.500	- 1.027.500	151
20-	122-Productos lácteos y ovoproductos	1.1.02.05.002.02	PRODUCTOS ALIMENTICIOS, BEBIDAS Y TABACO, TEXTILES, PRENDAS DE VESTIR Y PRODUCTOS DE CUERO	2001-Recursos Propios	-	-	-	-	9.450.480	- 9.450.480	-
20-	121-Carne, pescado, frutas, hortalizas, aceites y grasas	1.1.02.05.002.02	PRODUCTOS ALIMENTICIOS, BEBIDAS Y TABACO, TEXTILES, PRENDAS DE VESTIR Y PRODUCTOS DE CUERO	2001-Recursos Propios	-	-	-	-	5.709.100	- 5.709.100	-
20-	139-Desperdicios; desechos y residuos	1.1.02.05.002.03	OTROS BIENES TRANSPORTABLES EXCEPTO PRODUCTOS METALICOS, MAQUINARIA Y EQUIPO	2001-Recursos Propios	15.000.000	-	-	15.000.000	2.142.000	12.858.000	14
20-	132-Pasta o pulpa, papel y productos de papel; impresos y artículos similares	1.1.02.05.002.03	OTROS BIENES TRANSPORTABLES EXCEPTO PRODUCTOS METALICOS, MAQUINARIA Y EQUIPO	2001-Recursos Propios	1.000.000	-	-	1.000.000	-	1.000.000	-
20-	163-Alojamiento; servicios de suministro de comidas y bebidas	1.1.02.05.002.06	COMERCIO Y DISTRIBUCION; ALOJAMIENTO; SERVICIOS DE SUMINISTRO DE COMIDAS Y BEBIDAS; SERVICIOS DE TRANSPORTE; Y SERVICIOS DE DISTRIBUCION DE ELECTRICIDAD, GAS Y AGUA	2001-Recursos Propios	221.000.000	-	-	221.000.000	106.872.950	114.127.050	48
20-	172-Servicios inmobiliarios	1.1.02.05.002.07	SERVICIOS FINANCIEROS Y SERVICIOS CONEXOS; SERVICIOS INMOBILIARIOS; Y SERVICIOS DE ARRENDAMIENTO Y LEASING	2001-Recursos Propios	65.000.000	-	-	65.000.000	43.602.792	21.397.208	67
20-	171-Servicios financieros y servicios conexos - seguro estudiantil	1.1.02.05.002.07	SERVICIOS FINANCIEROS Y SERVICIOS CONEXOS; SERVICIOS INMOBILIARIOS; Y SERVICIOS DE ARRENDAMIENTO Y LEASING	2001-Recursos Propios	143.600.000	-	-	143.600.000	50.072.000	93.528.000	35
20-	183-Servicios profesionales, científicos y técnicos (excepto los servicios de investigación, urbanismo, jurídicos y de contabilidad)	1.1.02.05.002.08	SERVICIOS PRESTADOS A LAS EMPRESAS Y SERVICIOS DE PRODUCCION	2001-Recursos Propios	40.000.000	-	-	40.000.000	57.030.343	- 17.030.343	143
20-	192-Servicios de educación	1.1.02.05.002.09	SERVICIOS PARA LA COMUNIDAD, SOCIALES Y PERSONALES	2001-Recursos Propios	2.000.000	-	-	2.000.000	-	2.000.000	-
20-	196-Servicios recreativos, culturales y deportivos	1.1.02.05.002.09	SERVICIOS PARA LA COMUNIDAD, SOCIALES Y PERSONALES	2001-Recursos Propios	240.450.000	-	-	240.450.000	151.521.259	88.928.741	63
		1.1.02.06	TRANSFERENCIAS CORRIENTES		117.894.160.989	539.058.261	-	118.433.219.250	33.581.460.183	84.851.759.067	28
		1.1.02.06.006	TRANSFERENCIAS DE OTRAS ENTIDADES DEL GOBIERNO GENERAL		117.894.160.989	539.058.261	-	118.433.219.250	33.541.477.437	84.891.741.813	28
10-	10-No Aplica	1.1.02.06.006.01	APORTES NACION	1004-LEY 30 ART. 87 - CESU	1.355.686.895	-	-	1.355.686.895	1.355.686.895	-	100

Integrasoftware S.A.S - Universidad de la Amazonía  
**INFORME MENSUAL DE EJECUCION DEL PRESUPUESTO DE INGRESOS ACUMULADO**

Fecha Inicial: 01/01/2026  
 Fecha Final: 30/04/2026

Rec	Área	Artículo	Descripción	Fuente	Apropiado Inicial	Adición Final	Reducción Final	Presupuesto Definitivo	Recaudo Acumulado	Saldo por recaudar	% Eiec
10-	10-No Aplica	1.1.02.06.006.01	APORTES NACION	1002-Ley 30 ART 86 - Inversion	1.648.658.634	15.151.575	-	1.663.810.209	-	1.663.810.209	-
10-	547-Indexación PIC 2025	1.1.02.06.006.01	APORTES NACION	1020-Ley 30 art 86 - PIC 2025	9.311.738.438	-	-	9.311.738.438	2.327.934.609	6.983.803.829	25
10-	10-No Aplica	1.1.02.06.006.01	APORTES NACION	1001-Ley 30 ART 86 - Funcionamiento	77.503.342.789	523.906.686	-	78.027.249.475	16.312.938.851	61.714.310.624	21
10-	10-No Aplica	1.1.02.06.006.01	APORTES NACION	1003-Devolucion Votaciones Ley 403	317.562.978	-	-	317.562.978	317.562.978	-	100
10-	546-Indexación PIC 2024	1.1.02.06.006.01	APORTES NACION	1011-Ley 30 art 86 - Funcionamiento - Ampliac.cobertura Ley 2294 art 124 PIC	5.773.107.495	-	-	5.773.107.495	4.773.107.495	1.000.000.000	83
10-	545-Indexación PIC 2023	1.1.02.06.006.01	APORTES NACION	1011-Ley 30 art 86 - Funcionamiento - Ampliac.cobertura Ley 2294 art 124 PIC	2.428.917.403	-	-	2.428.917.403	2.428.917.403	-	100
10-	10-No Aplica	1.1.02.06.006.01	APORTES NACION	1018-Ley 30 ART 86 - Gratuidad	8.776.423.116	-	-	8.776.423.116	1.318.619.756	7.457.803.360	-
10-	544-Indexación PFB 2025	1.1.02.06.006.01	APORTES NACION	1015-PFB - Plan de Fomento al Bienestar	1.378.723.241	-	-	1.378.723.241	1.051.973.114	326.750.127	76
20-	10-No Aplica	1.1.02.06.006.02	DEVOLUCION IVA- INSTITUCIONES DE EDUCACION SUPERIOR	2090-Devolucion IVA- Instituciones de educacion superior	2.500.000.000	-	-	2.500.000.000	1.224.861.595	1.275.138.405	49
16-	10-No Aplica	1.1.02.06.006.07	TRANSFERENCIA DEL RECAUDO DE ESTAMPILLAS	1601-Transferencias Estampilla Pro- Universidad Nacional	1.000.000.000	-	-	1.000.000.000	-	1.000.000.000	-
21-	10-No Aplica	1.1.02.06.006.07	TRANSFERENCIA DEL RECAUDO DE ESTAMPILLAS	2129-Transferencias Estampilla Guaviare	400.000.000	-	-	400.000.000	152.234.141	247.765.859	38
21-	10-No Aplica	1.1.02.06.006.07	TRANSFERENCIA DEL RECAUDO DE ESTAMPILLAS	2101-Transferencias Estampilla Caqueta	5.500.000.000	-	-	5.500.000.000	2.277.640.600	3.222.359.400	41
20-	10-No Aplica	1.1.02.06.011	INDEMNIZACIONES RELACIONADAS CON SEGUROS NO DE VIDA	2001-Recursos Propios	-	-	-	-	39.982.746	-	39.982.746
		1.2	RECURSOS DE CAPITAL		-	17.430.011.727	-	17.430.011.727	17.702.503.592	-	272.491.865
		1.2.05	RENDIMIENTOS FINANCIEROS		-	-	-	-	203.592.360	-	203.592.360
20-	10-No Aplica	1.2.05.02	DEPOSITOS	2001-Recursos Propios	-	-	-	-	128.433.519	-	128.433.519
16-	10-No Aplica	1.2.05.02	DEPOSITOS	1601-Transferencias Estampilla Pro- Universidad Nacional	-	-	-	-	15.176.880	-	15.176.880
10-	10-No Aplica	1.2.05.02	DEPOSITOS	1005-Ley 1819-16 cooperativas	-	-	-	-	3.223.794	-	3.223.794
21-	10-No Aplica	1.2.05.02	DEPOSITOS	2128-Transferencias Estampilla Amazonas	-	-	-	-	5.592.327	-	5.592.327
21-	10-No Aplica	1.2.05.02	DEPOSITOS	2129-Transferencias Estampilla Guaviare	-	-	-	-	1.375.757	-	1.375.757
10-	10-No Aplica	1.2.05.02	DEPOSITOS	1001-Ley 30 ART 86 - Funcionamiento	-	-	-	-	49.790.084	-	49.790.084
		1.2.10	RECURSOS DEL BALANCE		-	17.430.011.727	-	17.430.011.727	17.430.011.727	-	100
10-	10-No Aplica	1.2.10.02	SUPERAVIT FISCAL	1014-RB - Ley 1819-16 cooperativas	-	286.440.481	-	286.440.481	286.440.481	-	100
10-	10-No Aplica	1.2.10.02	SUPERAVIT FISCAL	1021-RB - Ley 30 art 86 - PIC 2025	-	2.748.714.313	-	2.748.714.313	2.748.714.313	-	100
10-	10-No Aplica	1.2.10.02	SUPERAVIT FISCAL	1008-RB - Ley 30 ART 86 - Inversion	-	455.283.245	-	455.283.245	455.283.245	-	100
20-	10-No Aplica	1.2.10.02	SUPERAVIT FISCAL	2091-RB - Devolucion IVA- Instituciones de educacion superior	-	1.762.380.677	-	1.762.380.677	1.762.380.677	-	100

Integrasoft S.A.S - Universidad de la Amazonía  
**INFORME MENSUAL DE EJECUCION DEL PRESUPUESTO DE INGRESOS ACUMULADO**

Fecha Inicial: 01/01/2026  
 Fecha Final: 30/04/2026

Rec	Área	Artículo	Descripción	Fuente	Apropiado Inicial	Adición Final	Reducción Final	Presupuesto Definitivo	Recaudo Acumulado	Saldo por recaudar	% Ejec
10-	10-No Aplica	1.2.10.02	SUPERAVIT FISCAL	1016-RB - PFB - Plan de Fomento al Bienestar	-	34.989.535	-	34.989.535	34.989.535	-	100
20-	10-No Aplica	1.2.10.02	SUPERAVIT FISCAL	2002-RB - Recursos Propios	-	3.258.782.222	-	3.258.782.222	3.258.782.222	-	100
10-	10-No Aplica	1.2.10.02	SUPERAVIT FISCAL	1013-RB - Ley 30 art 86 Funcionamiento - Ampliac.cobertura Ley 2294 art 124	-	71.419.365	-	71.419.365	71.419.365	-	100
10-	10-No Aplica	1.2.10.02	SUPERAVIT FISCAL	1007-RB - Ley 30 ART 86 - Funcionamiento	-	1.711.079.459	-	1.711.079.459	1.711.079.459	-	100
16-	10-No Aplica	1.2.10.02	SUPERAVIT FISCAL	1602-RB Transferencias Estampilla Pro-Universidad Nacional	-	146.834.805	-	146.834.805	146.834.805	-	100
10-	10-No Aplica	1.2.10.02	SUPERAVIT FISCAL	1022-RB - LEY 30 ART. 87 - CESU	-	36.947.378	-	36.947.378	36.947.378	-	100
21-	10-No Aplica	1.2.10.02	SUPERAVIT FISCAL	2118-RB Transferencias Estampilla Amazonas	-	3.599.557.537	-	3.599.557.537	3.599.557.537	-	100
11-	10-No Aplica	1.2.10.02	SUPERAVIT FISCAL	1102-RB - P.F.C. - Plan de Fomento a la Calidad	-	2.642.645	-	2.642.645	2.642.645	-	100
21-	10-No Aplica	1.2.10.02	SUPERAVIT FISCAL	2102-RB Transferencias Estampilla Caqueta	-	2.366.327.204	-	2.366.327.204	2.366.327.204	-	100
10-	10-No Aplica	1.2.10.02	SUPERAVIT FISCAL	1023-RB - Devolucion Votaciones Ley 403	-	41.452.758	-	41.452.758	41.452.758	-	100
21-	10-No Aplica	1.2.10.02	SUPERAVIT FISCAL	2119-RB Transferencias Estampilla Guaviare	-	907.160.103	-	907.160.103	907.160.103	-	100
		1.2.13	REINTEGROS Y OTROS RECURSOS NO APROPIADOS		-	-	-	-	-	-	-
20-	549-Reintegros salarios	1.2.13.01	REINTEGROS	2001-Recursos Propios	-	-	-	-	68.899.505	- 68.899.505	-
20-	553-Reintegro de avances vig anterior	1.2.13.01	REINTEGROS	2001-Recursos Propios	-	-	-	-	66.405.999	- 66.405.999	-
20-	551-Reintegros elementos laboratorio y otros	1.2.13.01	REINTEGROS	2001-Recursos Propios	-	-	-	-	240.000	- 240.000	-
20-	550-Reintegros servicios publicos	1.2.13.01	REINTEGROS	2001-Recursos Propios	-	-	-	-	1.062.514	- 1.062.514	-
		1.2.13.02	RECURSOS NO APROPIADOS		-	-	-	-	0	- 0	-
20-	552-Mayor valor reintegro legalizaciones	1.2.13.02.003	APROVECHAMIENTOS	2001-Recursos Propios	-	-	-	-	1.190.992	- 1.190.992	-
					-	-	-	-	1.190.992	- 1.190.992	-

*Norma Bahoz*  
 NORMA CONSTANZA BAHOS  
 Presupuesto

*Fausto Ortiz Morea*  
 FAUSTO ANDRES ORTIZ MOREA  
 Rector (E)  
 Acuerdo 102 del 23/12/2025

*Yisell Ríos Florez*  
 YISELL MILEXIS RÍOS FLOREZ  
 Jefe División Financiera

## INFORME MENSUAL DE EJECUCION DEL PRESUPUESTO DE INGRESOS ACUMULADO - CONVENIOS Y CONTRATOS

Fecha Inicial: 01/01/2026

Fecha Final: 30/04/2026

Rec	Área	CICP	Descripción	FUENTE	Apropiado Inicial	Adición	Reducción	Presupuesto Definitivo	Recaudo Acumulado	Saldo X Recaudar	% Ejec
		<b>1</b>	<b>INGRESOS</b>		-	<b>1.504.590.995</b>	-	<b>1.504.590.995</b>	<b>1.143.449.911</b>	<b>361.141.084</b>	<b>76</b>
		1.1	INGRESOS CORRIENTES		-	458.760.000	-	458.760.000	280.160.000	178.600.000	61
		1.1.02	INGRESOS NO TRIBUTARIOS		-	458.760.000	-	458.760.000	280.160.000	178.600.000	61
		1.1.02.06	TRANSFERENCIAS CORRIENTES		-	458.760.000	-	458.760.000	280.160.000	178.600.000	61
		1.1.02.06.006	TRANSFERENCIAS DE OTRAS ENTIDADES DEL GOBIERNO GENERAL		-	458.760.000	-	458.760.000	280.160.000	178.600.000	61
30	968-Acuerdo de Subvención contrato 38744 THE PEW CHARITABLE TRUSTS - PENSILVANIA 2026 - Inmunidad vegetal - Investigación	1.1.02.06.006.06	OTRAS UNIDADES DE GOBIERNO	3001-Ingresos Corrientes Por Convenios Y Contratos	-	270.760.000	-	270.760.000	270.760.000	-	100
30	969-Contrato de Consultoría Programa de las Naciones Unidas PNUD - Diplomado en Derechos Humanos - 2026	1.1.02.06.006.06	OTRAS UNIDADES DE GOBIERNO	3001-Ingresos Corrientes Por Convenios Y Contratos	-	188.000.000	-	188.000.000	9.400.000	178.600.000	5
		1.2	RECURSOS DE CAPITAL		-	1.045.830.995	-	1.045.830.995	863.289.911	182.541.084	83
		1.2.05	RENDIMIENTOS FINANCIEROS		-	-	-	-	-	-	-
30	10-No Aplica	1.2.05.02	DEPOSITOS	3001-Ingresos Corrientes Por Convenios Y Contratos	-	-	-	-	-	-	-
		1.2.10	RECURSOS DEL BALANCE		-	1.045.830.995	-	1.045.830.995	863.289.911	182.541.084	83
30	934-PROY N° IZSTZ0_199791/1/22 FUND NAC SUIZA PARA LA CIEN SNSF - INVESTIGACIÓN	1.2.10.02	SUPERAVIT FISCAL	3002-RB - Contratos y Convenios	-	81.577.723	-	81.577.723	81.577.723	-	100
30	946-Contr Fin 2022-0457 ICETEX MIN TEC INN, Aguas resid Floren 2 - INVESTIGACIÓN	1.2.10.02	SUPERAVIT FISCAL	3002-RB - Contratos y Convenios	-	38.670.700	-	38.670.700	38.670.700	-	100
30	902-Fondo Reparac.Víctimas-ICETEX- Bienestar Universitario - RECURSO HUMANO	1.2.10.02	SUPERAVIT FISCAL	3002-RB - Contratos y Convenios	-	96.636.795	-	96.636.795	96.636.795	-	100
30	965-Acuerdo Estándar de subvención Financiera 019 de 2025 FIP-011 OIM - Sosteniendo la PAZ en dos subregiones de los PDET en Colombia	1.2.10.02	SUPERAVIT FISCAL	3002-RB - Contratos y Convenios	-	146.790.350	-	146.790.350	120.000.000	26.790.350	82


## INFORME MENSUAL DE EJECUCION DEL PRESUPUESTO DE INGRESOS ACUMULADO - CONVENIOS Y CONTRATOS

Fecha Inicial: 01/01/2026

Fecha Final: 30/04/2026

Rec	Área	CICP	Descripción	FUENTE	Apropiado Inicial	Adición	Reducción	Presupuesto Definitivo	Recaudo Acumulado	Saldo X Recaudar	% Ejec
30	942-Contr Finan 2023-0641 ICETEX MIN TEC INNOV Cambio Clim. 2023 - Investigación	1.2.10.02	SUPERAVIT FISCAL	3002-RB - Contratos y Convenios	-	110.989.901	-	110.989.901	110.989.901	-	100
30	955-Cont. financiam No. 112721-323- 2023 FIDUCOLDEX apoyo economico a Dr. Federico - INVESTIGACIÓN	1.2.10.02	SUPERAVIT FISCAL	3002-RB - Contratos y Convenios	-	48.427.285	-	48.427.285	48.427.285	-	100
30	948-Conv. Coop U/Nacional 2023 Bioprospección especies vegetales - Investigación	1.2.10.02	SUPERAVIT FISCAL	3002-RB - Contratos y Convenios	-	29.282.932	-	29.282.932	29.282.932	-	100
30	964-CONTRATO PRIVADO DE PRESTACIÓN DE SERVICIOS DE CARÁCTER CIVIL NO. CLIMALAB 1 DE 2025	1.2.10.02	SUPERAVIT FISCAL	3002-RB - Contratos y Convenios	-	493.455.309	-	493.455.309	337.704.575	155.750.734	68

  
**NORMA CONSTANZA BAHÓZ**  
 Presupuesto

  
**FAUSTO ANDRES ORTIZ MOREA**  
 Rector (E)  
 Acuerdo 102 del 23/12/2025

  
**YISELL MILEXIS RÍOS FLOREZ**  
 Jefe División Financiera

## INFORME MENSUAL DE EJECUCION DEL PRESUPUESTO DE INGRESOS ACUMULADO - SISTEMA GENERAL DE REGALIAS

Fecha Inicial: 01/01/2025

Fecha Final: 30/04/2026

Re c	Artículo	Descripción	cod BPIN	Apropiado Inicial	Adición Final	Presupuesto Definitivo	Recaudo Acumulado	Saldo por recaudar	% Ejec
1		<b>INGRESOS</b>							
1.1		<b>INGRESOS CORRIENTES</b>		20.078.546.946	52.876.505.510	72.955.052.456	14.029.296.271	58.925.756.185	19
1.1.02		<b>INGRESOS NO TRIBUTARIOS</b>		20.078.546.946	52.876.505.510	72.955.052.456	14.029.296.271	58.925.756.185	19
1.1.02.06		<b>TRANSFERENCIAS CORRIENTES</b>		20.078.546.946	52.876.505.510	72.955.052.456	14.029.296.271	58.925.756.185	19
50	1.1.02.06.002.01.03.03.01	ASIGNACION PARA LA INVERSION REGIONAL - DEPARTAMENTOS	2022006180002-Implementacion de un sistema sostenible de produccion ganadera en el departamento del Caqueta	8.144.438	-	8.144.438	8.144.438	-	100
50	1.1.02.06.002.01.03.03.01	ASIGNACION PARA LA INVERSION REGIONAL - DEPARTAMENTOS	2025005950006-Construcción de Obras Complementarias para la Nueva Sede UNIVERSIDAD DE LA AMAZONIA en el municipio de San José del Guaviare, departamento del Guaviare	-	13.074.942.250	13.074.942.250	1.767.103.957	11.307.838.293	14
50	1.1.02.06.002.01.03.03.01	ASIGNACION PARA LA INVERSION REGIONAL - DEPARTAMENTOS	2021000070030-Constr. sede Uniamazonia - Guaviare SGR	12.199.309.040	-	12.199.309.040	8.335.625.710	3.863.683.330	68
50	1.1.02.06.002.01.03.03.04	ASIGNACION PARA LA INVERSION REGIONAL - GESTION DEL RIESGO Y ADAPTACION DEL CAMBIO CLIMATICO	2021006180074-Implementacion de estrategias para la prevención de la deforestación y adaptación al cambio climático en el departamento del Caquetá	101.563.953	-	101.563.953	101.563.953	-	100
50	1.1.02.06.002.01.03.06.01	ASIGNACION PARA LA CIENCIA, TECNOLOGIA E INNOVACION - CONVOCATORIAS	2024000100096-Fortalecimiento de las Capacidades en CTEI para la Utilización de Biochar Derivado de Subproductos Agropecuarios en la Mitigación al Cambio Climático la Provisión de otros Servicios Ecosistémicos en los Departamentos de Caldas, Casanare, Caquetá, Córdoba Cundinamarca y Nariño.	-	36.444.577.502	36.444.577.502	2.098.152	36.442.479.350	0
50	1.1.02.06.002.01.03.06.01	ASIGNACION PARA LA CIENCIA, TECNOLOGIA E INNOVACION - CONVOCATORIAS	2019000100042-Formación de capital humano de alto nivel nacional - universidad de la amazonia nacional	51.314.520	-	51.314.520	-	51.314.520	-
50	1.1.02.06.002.01.03.06.01	ASIGNACION PARA LA CIENCIA, TECNOLOGIA E INNOVACION - CONVOCATORIAS	2021000100036-Formación de capital humano de alto nivel nacional corte 2- universidad de la amazonia nacional	110.042.361	-	110.042.361	62.262.170	47.780.191	57
50	1.1.02.06.002.01.03.06.02	ASIGNACION PARA LA CIENCIA, TECNOLOGIA E INNOVACION - AMBIENTE Y DESARROLLO SOSTENIBLE - CONVOCATORIAS	2020000100031-Aprovechamiento de frutales amazonicos con propiedades funcionales y su potencial en la elaboracion de productos alimenticios y cosméticos Caqueta	160.502.004	-	160.502.004	135.385.115	25.116.889	84
50	1.1.02.06.002.01.03.06.02	ASIGNACION PARA LA CIENCIA, TECNOLOGIA E INNOVACION - AMBIENTE Y DESARROLLO SOSTENIBLE - CONVOCATORIAS	2018000100120-Desarrollo experimental en genómica animal, para el mejoramiento de las características productivas del ganado bovino en el departamento del Caquetá	2.469.832.383	-	2.469.832.383	976.931.806	1.492.900.577	40
50	1.1.02.06.002.01.03.06.02	ASIGNACION PARA LA CIENCIA, TECNOLOGIA E INNOVACION - AMBIENTE Y DESARROLLO SOSTENIBLE - CONVOCATORIAS	2020000100513-Estudio de la diversidad dinamica poblacional y potencial biotico de depredadores y parasitoides controladores de chinches verdaderas del genero monalonion en plantaciones de cacao de los departamentos de Huila y Caquetá Florencia	38.848.458	-	38.848.458	31.348.552	7.499.906	81
50	1.1.02.06.002.01.03.06.02	ASIGNACION PARA LA CIENCIA, TECNOLOGIA E INNOVACION - AMBIENTE Y DESARROLLO SOSTENIBLE - CONVOCATORIAS	2020000100034-Optimizacion del sistema de produccion en el sector panelero del departamento del Caqueta	51.060.613	-	51.060.613	49.171.379	1.889.234	96
50	1.1.02.06.002.01.03.06.03	ASIGNACION PARA LA CIENCIA, TECNOLOGIA E INNOVACION - CONVOCATORIAS 2021	2024000100052-Estudio de las Capacidad de Sistemas Agroforestales de Cacao (THEOBROMA CACAO L) y Copoazú (THEOBROMA GRANDIFLORUM (WILLD.EX SPRENG)) de Mitigar el Cambio Climático y Proveer Múltiples Servicios Ecosistémicos en el Departamento del CAQUETÁ	-	3.354.985.758	3.354.985.758	580.698.986	2.774.286.772	17


## INFORME MENSUAL DE EJECUCION DEL PRESUPUESTO DE INGRESOS ACUMULADO - SISTEMA GENERAL DE REGALIAS

Fecha Inicial: 01/01/2025

Fecha Final: 30/04/2026

Re c	Artículo	Descripción	cod BPIN	Apropiado Inicial	Adición Final	Presupuesto Definitivo	Recaudo Acumulado	Saldo por recaudar	% Ejec
50	1.1.02.06.002.01.03.06.03	ASIGNACION PARA LA CIENCIA, TECNOLOGIA E INNOVACION - CONVOCATORIAS 2021	2021000100233-Fortalecimiento de los sistemas tradicionales de producción del sector panelero en el departamento del Caquetá	1.303.362.731	2.000.000	1.305.362.731	584.960.180	720.402.551	45
50	1.1.02.06.002.01.03.06.03	ASIGNACION PARA LA CIENCIA, TECNOLOGIA E INNOVACION - CONVOCATORIAS 2021	2022000100076-Fortalecimiento de vocaciones científicas en jóvenes mediante becas-pasantías en la región centro sur. Caquetá Amazonas Putumayo Huila Tolima	2.559.778	-	2.559.778	2.559.778	-	100
50	1.1.02.06.002.01.03.06.04	ASIGNACION PARA LA CIENCIA, TECNOLOGIA E INNOVACION - CONVOCATORIAS 2021 - AMBIENTE Y DESARROLLO SOSTENIBLE	2021000100532-Estudio del impacto y el grado de vulnerabilidad de los sistemas productivos rurales y ecosistemas naturales al cambio climático como alternativa de conservación y preservación de la cuenca alta y media del río hacha Florencia	1.372.664.573	-	1.372.664.573	587.434.979	785.229.594	43
50	1.1.02.06.002.01.03.06.04	ASIGNACION PARA LA CIENCIA, TECNOLOGIA E INNOVACION - CONVOCATORIAS 2021 - AMBIENTE Y DESARROLLO SOSTENIBLE	2022000100050-Analisis del impacto socio ambiental del mercurio y tecnologías sostenibles para su remoción en la cuenca alta del río Caqueta Putumayo	1.384.490.176	-	1.384.490.176	804.007.116	580.483.060	58
50	1.1.02.06.002.01.03.07.01	ASIGNACION PARA LA PAZ	20211301010115-Implementacion de un proyecto de huertas caseras que garantice una alimentación sana y nutritiva de la población del área rural del municipio de Solita	824.851.918	-	824.851.918	-	824.851.918	-

  
**NORMA CONSTANZA BAHOS**  
 Presupuesto

  
**FAUSTO ANDRES ORTIZ MOREA**  
 Rector (E)  
 Acuerdo 102 del 23/12/2025

  
**YISELL MILEXIS RÍOS FLOREZ**  
 Jefe División Financiera